



bilan
d'activité
2023

Société d'encouragement
à l'élevage du trotteur français.



03 | LES CHIFFRES CLÉS EN 2023**04 - 08 | ACTIVITÉ AU TROT EN FRANCE**

Statistiques générales (2019 - 2023)	04
Réunions PREMIUM/PMH	05
Courses, partants et allocations par génération	06
Courses par type - Courses à réclamer	07
Activité au Trot par région	08

09 - 10 | COURSES EUROPÉENNES ET INTERNATIONALES

Résultats des chevaux étrangers dans les courses européennes et internationales en France	09
Principaux résultats des Trotteurs Français à l'étranger	10

11 - 13 | QUALIFICATIONS

Vitesses imposées	11
Récapitulatif des produits qualifiés par âge	12
Récapitulatif des produits qualifiés par site	13

14 - 17 | LICENCES

Membres de la SETF	14
Autorisations d'entraîner - Chevaux déclarés à l'entraînement	15
Autorisations de monter	16
Répartition des autorisations d'entraîner et de monter par catégorie de licence	17

19 | ASSOCIATIONS ET LOCATIONS - CONTRATS DE PARRAINAGE

Déclarations	19
Contrats de parrainage enregistrés	19

20 - 21 | ÉLEVAGE

Évolution des effectifs	20
Juments retirées de la reproduction	21
Juments "Trotteurs Français" saillies par étalons "Trotteur Français"	21
Répartition des juments saillies par catégorie	21
Primes à l'éleveur	21

22 - 31 | DIVERS

Effectifs des chevaux répartis par tranche de gains	22-23
Exportations de Trotteurs Français	24
Répartition des chevaux ayant couru en France	25
Prélèvements biologiques	26
Catégorisation des hippodromes	27
Palmarès 2022 (Hommes et Chevaux)	28-29
Vainqueurs des courses de Groupe I	30
Statistiques européennes	31



11 020

COURSES AU TROT ORGANISÉES
SUR

213

HIPPODROMES, À L'OCCASION
DE

1 489

RÉUNIONS

252 493 000 €

D'ALLOCATIONS OFFERTES
EN PRIX DE COURSES,
SOIT EN MOYENNE

22 912 €

PAR ÉPREUVE

140 049

PARTANTS

15 604

CHEVAUX DIFFÉRENTS

12,71

CHEVAUX PAR COURSE

4 757,5 MDSE

D'ENJEUX SUR LES COURSES AU
TROT

4 522

POULAINS ET POULICHES
QUALIFIÉS

1 419

ENTRAÎNEURS POUR UN
EFFECTIF TOTAL DE

16 154

CHEVAUX

11,38

CHEVAUX PAR UNITÉ
D'ENTRAÎNEMENT

2 351

PERSONNES TITULAIRES D'UNE
AUTORISATION DE MONTER,
DONT

605

AMATEURS

5 891

PROPRIÉTAIRES ET

7 107

ÉLEVEURS (DÉFINITION
STATUTAIRE)

12 396

POULINIÈRES "TROTTEUR
FRANÇAIS"
SAILLIES PAR

347

ÉTALONS
(TROTTEURS FRANÇAIS)

9 135

PRODUITS NÉS EN 2022
INSCRITS AU STUD-BOOK DU
TROTTEUR FRANÇAIS

30 267 550 €

DISTRIBUÉS AUX ÉLEVEURS
AU TITRE DE PRIMES

16 800

PRÉLÈVEMENTS BIOLOGIQUES
EFFECTUÉS LORS DES
COURSES, DES ÉPREUVES
DE QUALIFICATION, DE
CONTRÔLES
À L'ENTRAÎNEMENT ET ÉLEVAGE
AVEC 36 CAS POSITIFS

	2019	2020	2021	2022	2023	23/22	23/19
Hippodromes							
Paris	2	2	2	2	2	0	0
Régions	213	202	213	212	212	0	-1
Total	215	204	215	214	214	0	-1

Réunions							
Paris	195	168	193	193	194	1	-1
Régions	1 297	1 053	1 297	1 303	1 295	-8	-2
Total	1 492	1 221	1 490	1 496	1 489	-7	-3

Courses							
Paris	1 574	1 368	1 563	1 564	1 579	15	5
Régions	9 481	8 077	9 466	9 455	9 441	-14	-40
Total	11 055	9 445	11 029	11 019	11 020	1	-35

Dont dédoublées et courses d'élevage							
Paris	1	1	1	1	0	-1	-1
Régions	1 119	1 143	1 082	983	990	7	-129
Total	1 120	1 144	1 083	984	990	6	-130

Allocations offertes							
Paris	75 005 000	58 508 000	73 334 000	84 099 000	85 220 000	1,33%	13,62%
Moyenne	47 652	42 769	46 919	53 772	53 971	0,37%	13,26%
Régions	149 586 500	121 882 500	150 781 000	162 382 000	167 273 000	3,01%	11,82%
Moyenne	15 778	15 090	15 929	17 174	17 718	3,16%	12,30%
Total	224 591 500	180 390 500	224 115 000	246 481 000	252 493 000	2,44%	12,42%
Moyenne	20 316	19 099	20 321	22 369	22 912	2,43%	12,78%

Engagés							
Paris	76 697	67 042	70 879	71 046	73 078	2,86%	-4,72%
Régions	810 000	719 132	789 979	740 242	725 191	-2,03%	-10,47%
Total	886 697	786 174	860 858	811 288	798 269	-1,60%	-9,97%

Partants							
Paris	20 043	17 036	18 535	19 369	19 821		
Moyenne	12,73	12,45	11,86	12,38	12,55	1,36%	-1,42%
Régions	129 515	109 602	123 509	120 126	120 228		
Moyenne	13,66	13,57	13,05	12,71	12,73	0,23%	-6,78%
Total	149 558	126 638	142 044	139 495	140 049		
Moyenne	13,53	13,41	12,88	12,66	12,71	0,39%	-6,06%

Éliminés							
Paris	2 429	2 212	962	1 483	1 711		
Moyenne	1,54	1,62	0,62	0,95	1,08	14,28%	-29,78%
Régions	43 438	42 531	34 502	24 347	21 369		
Moyenne	4,58	5,27	3,64	2,58	2,26	-12,10%	-50,60%
Total	45 867	44 743	35 464	25 830	23 080		
Moyenne	4,15	4,74	3,22	2,34	2,09	-10,65%	-49,52%



	2019	2020	2021	2022	2023	23/22	23/19
Réunions							
Premium	594	517	619	625	633	8	39
Autres	898	704	871	871	856	-15	-42
Total	1 492	1 221	1 490	1 496	1 489	-7	-3

Courses							
Premium	4 760	4 313	4 923	4 963	5 012	49	252
Autres	6 295	5 132	6 106	6 056	6 008	-48	-287
Total	11 055	9 445	11 029	11 019	11 020	1	-35

Allocations offertes							
Premium	142 070 000	115 856 000	144 217 000	162 436 000	166 779 000	2,67%	17,39%
Moyenne	29 847	26 862	29 295	32 729	33 276	1,67%	11,49%
Autres	82 521 500	64 534 500	79 898 000	84 045 000	85 714 000	1,99%	3,87%
Moyenne	13 109	12 575	13 085	13 878	14 267	2,80%	8,83%
Total	224 591 500	180 390 500	224 115 000	246 481 000	252 493 000	2,44%	12,42%
Moyenne	20 316	19 099	20 321	22 369	22 912	2,43%	12,78%

Partants							
Premium	64 210	56 726	61 805	62 274	63 042		
Moyenne	13,49	13,15	12,55	12,55	12,58	0,24%	-6,76%
Autres	85 348	69 912	80 239	77 221	77 007		
Moyenne	13,56	13,62	13,14	12,75	12,82	0,52%	-5,46%
Total	149 558	126 638	142 044	139 495	140 049		
Moyenne	13,53	13,41	12,88	12,66	12,71	0,39%	-6,06%

Attelé

	Courses			Partants	Allocations (€)	
		Dont dédoublées	% Attelé	Moyenne		% Attelé
2 ans	160	2	1,7%	9,85	3 821 500	1,83%
3 ans	1 814	344	18,8%	12,31	36 658 500	17,56%
4 ans	2 353	454	24,4%	13,22	45 852 500	21,96%
5 ans	1 622	176	16,8%	13,23	35 895 000	17,19%
6 ans et plus et inter-générations	3 686	2	38,3%	12,87	86 581 500	41,46%
Totaux	9 635	978	87,43%	12,86	208 809 000	82,70%

Monté

	Courses			Partants	Allocations (€)	
		Dont dédoublées	% Monté	Moyenne		% Monté
2 ans	4	0	0,3%	11,50	92 000	0,21%
3 ans	196	4	14,2%	12,18	6 888 500	15,77%
4 ans	279	8	20,1%	12,32	8 022 000	18,36%
5 ans	182	0	13,1%	11,47	5 564 000	12,74%
6 ans et plus et inter-générations	724	0	52,3%	11,29	23 117 500	52,92%
Totaux	1 385	12	12,57%	11,65	43 684 000	17,30%

Total

	Courses			Partants	Allocations (€)	
		Dont dédoublées	%	Moyenne		%
2 ans	164	2	1,5%	9,89	3 913 500	1,55%
3 ans	2 010	348	18,2%	12,30	43 547 000	17,25%
4 ans	2 632	462	23,9%	13,12	53 874 500	21,34%
5 ans	1 804	176	16,4%	13,06	41 459 000	16,42%
6 ans et plus et inter-générations	4 410	2	40,0%	12,61	109 699 000	43,45%
Totaux	11 020	990	100,00%	12,71	252 493 000	100,00%

Nombre de courses par type

	Attelé	Monté	Total	Allocations	% Courses	% Allocations
Amateurs	863	18	881	5 241 500	7,99%	2,08%
Apprentis - lads-jockeys	600	217	817	15 111 500	7,41%	5,98%
AP	25	25	50	790 500	0,45%	0,31%
Réclamer	351	0	351	4 064 000	3,19%	1,61%
Autostart	2 069	0	2 069	51 844 000	18,77%	20,53%
Nationales	964	0	964	22 334 000	8,75%	8,85%
Européennes	425	168	593	27 163 000	5,38%	10,76%
Internationales	61	18	79	11 337 000	0,72%	4,49%
Groupes I	17	11	28	8 070 000	0,25%	3,20%
Groupes III	55	32	87	10 730 000	0,79%	4,25%
Groupes III	90	23	113	9 247 000	1,03%	3,66%
Total	9 635	1 385	11 020	252 493 000		

Courses à réclamer

Âges	Nombre de courses	Moyenne de partants par course	Chevaux réclamés	Prix moyen de réclamation (€)
2 ans	4	10,25	4	16 880
3 ans	48	12,10	99	11 280
4 ans	67	12,30	137	10 992
5 ans	56	13,48	124	10 432
6 ans	21	10,90	42	10 283
4 & 5 ans	8	12,50	17	16 300
5 & 6 ans	17	12,47	47	9 648
(5 à 7) et (6 & 7) ans	31	12,16	60	10 056
Autres	99	11,51	172	10 036
Total	351	12,13	702	10 649
Rappel 2022	339	12,46	772	10 534

	Réunions		Courses				Partants			Allocations offertes		
	Total	% France entière	Nombre de courses attelé	Nombre de courses monté	Total	% France entière	Nombre de partants	Moyenne par course	%	Total	Moyenne par course	% France entière
Ouest	193	12,96%	1 172	140	1 312	11,91%	16 961	12,93	12, 11%	21 721 500	16 556	8,60%
Anjou-Maine	144	9,67%	898	121	1 019	9,25%	14 125	13,86	10,09%	17 807 500	17 475	7,05%
Basse-Normandie (hors Caen Cabourg)	155	10,41%	1 087	164	1 251	11,35%	16 731	13,37	11,95%	19 780 500	15 812	7,83%
Haute-Normandie / IDF	95	6,38%	716	85	801	7,27%	10 332	12,90	7,38%	12 193 000	15 222	4,83%
Sud-Ouest	212	14,24%	1 405	127	1 532	13,90%	19 073	12,45	13,62%	26 185 000	17 092	10,37%
Sud-Est (hors Cagnes-sur-Mer)	97	6,51%	619	37	656	5,95%	7 769	11,84	5,55%	12 407 500	18 914	4,91%
Centre-Est (hors Vichy)	108	7,25%	694	74	768	6,97%	9 604	12,51	6,86%	13 263 000	17 270	5,25%
Nord	95	6,38%	683	63	746	6,77%	9 212	12,35	6,58%	12 920 000	17 319	5,12%
Est	49	3,29%	310	28	338	3,07%	3 942	11,66	2,81%	5 820 000	17 219	2,31%
Corse	20	1,34%	40	0	40	0,36%	369	9,23	0,26%	540 000	13 500	0,21%
Vincennes	156	10,48%	943	324	1 267	11,50%	15 920	12,57	11,37%	71 101 000	56 118	28,16%
Enghien	38	2,55%	248	64	312	2,83%	3 901	12,50	2,79%	14 119 000	45 253	5,59%
Cabourg	27	1,81%	161	57	218	1,98%	2 810	12,89	2,01%	5 190 000	23 807	2,06%
Caen	28	1,88%	162	64	226	2,05%	3 169	14,02	2,26%	5 414 000	23 956	2,14%
Cagnes-sur-Mer	50	3,36%	346	17	363	3,29%	4 022	11,08	2,87%	9 764 000	26 898	3,87%
Vichy	22	1,48%	151	20	171	1,55%	2 109	12,33	1,51%	4 267 000	24 953	1,69%
Total	1 489	100%	9 635	1 385	11 020	100%	140 049	12,71	100%	252 493 000	22 912	100%



ÉPREUVES OUVERTES AUX CHEVAUX ÉTRANGERS

Résultats France entière (évolution 2019 - 2023)

09

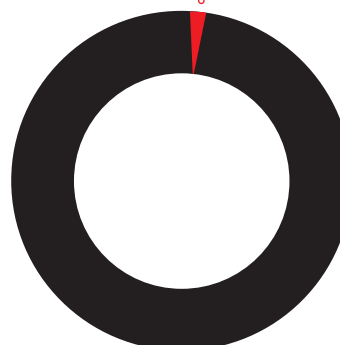
	Total	Courses		Allocations (en k€)		Partants			Gains (en k€)		
	Total Euro-int	Nombre de courses Euro-int	% Eur-int / Total	Allocations offertes sur les courses Euro-int	% Eur-int / Total	Nombre de partants sur les courses Euro-int	Dont nombre de partants étrangers	% Étrangers / Français sur les courses Euro-int	Gains distribués sur les courses Euro-int	% Gains pris / Allocations offertes	% Gains pris / Allocations totales
2019	TOTAL	11 055		224 592		149 558					
	Total Euro-Int	699	6,32%	33 775	15,04%	9 170	1 826	19,91%	9 755 115	28,88%	4,34%
					16,03%	hors dédoublées et élevage					
2020	TOTAL	9 445		180 391		126 638					
	Total Euro-Int	608	6,44%	27 924	15,48%	7 744	1 360	17,56%	5 920 120	21,20%	3,28%
					16,76%	hors dédoublées et élevage					
2021	TOTAL	11 029		224 115		142 044					
	Total Euro-Int	724	6,56%	35 608	15,89%	8 821	1 786	20,25%	8 130 710	22,83%	3,63%
					16,89%	hors dédoublées et élevage					
2022	TOTAL	11 019		246 481		139 495					
	Total Euro-Int	662	6,01%	37 832	15,35%	8 312	1 924	23,15%	8 812 025	23,29%	3,58%
					16,18%	hors dédoublées et élevage					
2023	TOTAL	11 020		252 493		140 049					
	Total Euro-Int	672	6,10%	38 500	15,25%	8 682	2 163	24,91%	9 724 790	25,26%	3,85%
					16,08%	hors dédoublées et élevage					

	2023	%	2022	%	2021	%
Sommes gagnées par les chevaux étrangers entraînés en France (en K€)	5 918	(soit 60,8 % du total)	4 903	(soit 55% du total)	5 725	(soit 70,42% du total)
Sommes gagnées par les chevaux étrangers appartenant à un propriétaire français (en K€)	1 761	(soit 18,1 % du total)	1 016	(soit 11,52% du total)	1 300	(soit 15,99% du total)
Sommes gagnées par Trotteurs français appartenant à un propriétaire étranger (en K€)	17 805		17 583		16 265	

15,25%
Allocations offertes sur les courses Euro-Int



3,85%
Gains pris sur les allocations totales



TROTTEURS FRANÇAIS À L'ÉTRANGER

Principaux résultats (groupe I et II exclusivement)

10

GROUPES I À L'ÉTRANGER - 2023							
Cheval	Réductions		Date	Pays	Hippodrome	Prix	Allocations
CASH DU RIB	1'14"9	4	23/09/2023	BELGIQUE	MONS	GP WALLONIE	12 000 €
DIABLE DE VAUVERT	1'14"9	5	23/09/2023	BELGIQUE	MONS	GP WALLONIE	7 500€
ECLAT DE GLOIRE	1'11"6	2	12/11/2023	ITALIE	MONTEGIORGIO	PALIO DEI COMMUNI	25 850 €
ETONNANT	1'09"3	5	28/05/2023	SUEDE	SOLVALLA	ELITLOPPET	29 835 €
ETONNANT	1'10"5	1	17/06/2023	FINLANDE	KOUVOLA	KYMI GRAND PRIX	100 000 €
FEYDEAU SEVEN	1'10"5	3	09/07/2023	NORVEGE	JARLSBERG	ULF THORESEN GRAND INTERNATIONAL	18 259 €
FEYDEAU SEVEN	1'12"6	4	12/08/2023	SUEDE	ABY	ABY STORA PRIS	13 770 €
GO ON BOY	1'09"1	2	28/05/2023	SUEDE	SOLVALLA	ELITLOPPET	172 125 €
GO ON BOY	1'10"5	2	17/06/2023	FINLANDE	KOUVOLA	KYMI GRAND PRIX	40 000 €
GO ON BOY	1'14"7	1	23/09/2023	BELGIQUE	MONS	GP WALLONIE	7 313 €
GO ON BOY	1'10"6	2	14/10/2023	SUEDE	SOLVALLA	UET ELITE CIRCUIT FINALE	128 520 €
GO ON BOY	1'13"8	2	29/10/2023	ITALIE	MILAN	GP DELLE NAZIONI	44 000 €
HADES DE VANDEL	1'11"1	2	06/05/2023	SUEDE	ABY	PARALYMPATRAVET	64 260 €
HADES DE VANDEL	1'10"7	1	11/06/2023	NORVEGE	OSLO	GRAND PRIX OSLO	96 179 €
HADES DE VANDEL	1'10"6	4	09/07/2023	NORVEGE	JARLSBERG	ULF THORESEN GRAND INTERNATIONAL	9 610 €
HOHNECK	1'08"9	1	28/05/2023	SUEDE	SOLVALLA	ELITLOPPET	11 475 €
HOHNECK	1'10"1	1	14/10/2023	SUEDE	SOLVALLA	UET ELITE CIRCUIT FINALE	257 040 €
ISLA JET	1'11"5	4	16/08/2023	SUEDE	SOLVALLA	EUROPEAN CHAMPIONSHIP FOR MARES	12 393 €
JUST A GIGOLO	1'11"5	2	14/10/2023	SUEDE	SOLVALLA	UET GRAND PRIX	110 160 €

GROUPES II À L'ÉTRANGER - 2023							
Cheval	Réductions		Date	Pays	Hippodrome	Prix	Allocations
CASH DU RIB	1'11"9	3	12/11/2023	PAYS BAS	VOLWEGA	MERWESTAAL PRIJS DER GIGANTEN	7 000 €
CORPS ET AME	1'11"9	3	28/05/2023	SUEDE	SOLVALLA	MONTEELITEN	7 344 €
DIAMANT DE LARRE	1'12	4	28/05/2023	SUEDE	SOLVALLA	MONTEELITEN	4 131 €
DIMO D'OCCAGNES	1'10"8	2	28/05/2023	SUEDE	SOLVALLA	MONTEELITEN	13 770 €
IDEAL DU ROCHER	1'11"8	2	12/11/2023	PAYS BAS	WOLVEGA	MERWESTAAL PRIJS DER GIGANTEN	15 000 €
JAZZY PERRINE	1'09"	1	28/05/2023	SUEDE	SOLVALLA	JAB	27 540 €

TOTAL	1 237 074 €
RAPPEL 2022	1 037 523 €



QUALIFICATIONS

Vitesses imposées selon l'âge - nombre de produits qualifiés

11

	Attelé	Monté	Présentés	Qualifiés	Q/P
2 ANS - Chevaux nés en 2021 (lettre L) - Naissances : 9 280					
Mai	1'21"	1'21"5	468	309	66,03%
Juin			702	371	52,85%
Juillet			729	390	53,50%
Août			650	372	57,23%
Septembre			613	305	49,76%
Octobre			817	420	51,41%
Novembre	1'20"5	1'21"	713	330	46,14%
Décembre			537	229	42,64%
Total général			5 229	2 726	52,11%

3 ANS - Chevaux nés en 2020 (lettre K) - Naissances : 9 881					
Janvier	1'20"	1'20"5	180	89	49,44%
Février			496	224	45,16%
Mars			662	301	45,47%
Avril			657	297	45,21%
Mai			540	246	45,56%
Juin	1'19'0	1'19"5	446	154	34,53%
Juillet			281	84	29,89%
Août			235	72	30,64%
Septembre			210	75	35,71%
Octobre			197	64	32,49%
Novembre			152	43	28,29%
Décembre			100	29	29,00%
Total			4 156	1 678	40,38%
Qualifiés à 2 ans			5 775	2 848	49,32%
Total général			9 931	4 526	45,57%

4 ANS - Chevaux nés en 2019 (lettre J) - Naissances : 10 123					
Janvier	1'18"	1'18"5	19	8	42,11%
Février			49	10	20,41%
Mars			71	16	22,54%
Avril			81	24	0,00%
Mai			73	18	24,66%
Juin			59	19	32,20%
Juillet			33	4	12,12%
Août			17	1	5,88%
Septembre			20	4	20,00%
Octobre			14	7	50,00%
Novembre			8	1	12,50%
Décembre			4	0	0,00%
Total			448	112	25,00%
Qualifiés à 2 ans			5 880	2 736	46,53%
Qualifiés à 3 ans			3 990	1 618	40,55%
Total général			10 318	4 466	43,28%

5 ANS - Chevaux nés en 2018 (lettre I) - Naissances : 10 118					
Janvier	1'17"5	1'18"	0	0	0,00%
Février			5	1	20,00%
Mars			3	0	0,00%
Avril			1	0	0,00%
Mai			0	0	#DIV/0!
Juin			2	2	100,00%
Juillet			3	2	0,00%
Août			0	0	0,00%
Septembre			1	0	0,00%
Octobre			3	1	0,00%
Novembre			3	0	0,00%
Décembre			0	0	0,00%
Total général			21	6	28,57%
Qualifiés à 2 ans			6 079	2 615	43,02%
Qualifiés à 3 ans			4 340	1 668	38,43%
Qualifiés à 4 ans			439	100	22,78%
Total général			10 879	4 389	40,34%

PRODUITS QUALIFIÉS PAR ÂGE

Tableau récapitulatif pour les générations nées depuis 2000

12

Années	Lettres	Nbre de naissances	Produits qualifiés						Total qualifiés	%	Non présentés + refusés	%
			2 ans	%	3 ans	%	4 ans	%				
2000	M	11 451	2 284	19,9%	1 792	15,6%	199	1,7%	4 275	37,3%	7 176	62,7%
2001	N	11 364	2 522	22,2%	1 824	16,1%	205	1,8%	4 551	40,0%	6 813	60,0%
2002	O	11 169	2 641	23,6%	1 708	15,3%	194	1,7%	4 543	40,7%	6 626	59,3%
2003	P	10 945	2 098	19,2%	1 985	18,1%	218	2,0%	4 301	39,3%	6 644	60,7%
2004	Q	10 602	2 217	20,9%	1 974	18,6%	240	2,3%	4 431	41,8%	6 171	58,2%
2005	R	10 823	2 146	19,8%	2 185	20,2%	178	1,6%	4 509	41,7%	6 314	58,3%
2006	S	10 922	2 107	19,3%	2 058	18,8%	234	2,1%	4 399	40,3%	6 523	59,7%
2007	T	10 981	2 339	21,3%	2 108	19,2%	192	1,7%	4 639	42,2%	6 342	57,8%
2008	U	11 330	2 203	19,4%	2 135	18,8%	141	1,2%	4 479	39,5%	6 851	60,5%
2009	V	11 306	2 634	23,3%	1 581	14,0%	179	1,6%	4 394	38,9%	6 912	61,1%
2010	A	11 007	2 290	20,8%	1 692	15,4%	190	1,7%	4 172	37,9%	6 835	62,1%
2011	B	11 539	2 542	22,0%	1 921	16,6%	191	1,7%	4 654	40,3%	6 885	59,7%
2012	C	11 567	2 737	23,7%	1 914	16,5%	142	1,2%	4 793	41,4%	6 774	58,6%
2013	D	11 423	2 875	25,2%	1 756	15,4%	157	1,4%	4 788	41,9%	6 635	58,1%
2014	E	11 194	2 845	25,4%	1 683	15,0%	143	1,3%	4 671	41,7%	6 523	58,3%
2015	F	11 148	2 623	23,5%	1 821	16,3%	159	1,4%	4 603	41,3%	6 545	58,7%
2016	G	10 757	2 392	22,2%	1 816	16,9%	149	1,4%	4 357	40,5%	6 400	59,5%
2017	H	10 731	2 438	22,7%	1 841	17,2%	130	1,2%	4 409	41,1%	6 322	58,9%
2018	I	10 118	2 615	25,8%	1 668	16,5%	100	1,0%	4 382	43,3%	5 736	56,7%
2019	J	10 173	2 736	26,9%	1 618	15,9%	112	1,1%	4 466	43,9%	5 707	56,1%
2020	K	9 881	2 848	28,8%	1 678	17,0%						
2021	L	9 280	2 726	29,4%								



Tableau récapitulatif

Sites	Réunions	Présentés	Moyenne présentés par réunion	Qualifiés			Moyenne qualifiés par réunion	Qualifiés / présentés
				Attelé	Monté	Total		
AGEN	3	44	14,67	13	0	13	4,33	29,55%
AMIENS	12	212	17,67	68	0	68	5,67	32,08%
BEAUMONT DE LOMAGNE	7	156	22,29	46	3	49	7,00	31,41%
BORDEAUX	11	371	33,73	152	1	153	13,91	41,24%
CAEN	46	3 698	80,39	1 816	25	1 841	40,02	49,78%
CAGNES-SUR-MER	5	28	5,60	13	0	9	1,80	32,14%
CORDEMAIS	12	275	22,92	118	0	118	9,83	42,91%
FEURS	10	369	36,90	146	4	150	15,00	40,65%
GROSBOIS	23	1 060	46,09	495	22	517	22,48	48,77%
LAVAL	17	861	50,65	376	18	394	23,18	45,76%
LE CROISE LAROCHE	8	293	36,63	98	0	98	12,25	33,45%
LE MANS	15	500	33,33	190	9	199	13,27	39,80%
MARSEILLE-BORELY	3	36	12,00	22	0	22	7,33	61,11%
MESLAY DU MAINE	21	1 608	76,57	727	30	757	36,05	47,08%
MONS (Belgique)	4	56	14,00	15	0	15	3,75	26,79%
PONTCHÂTEAU	8	178	22,25	45	0	45	5,63	25,28%
SAINT-GALMIER	3	38	12,67	22	0	22	7,33	57,89%
SALON DE PROVENCE	3	41	13,67	7	2	9	3,00	21,95%
VICHY	3	45	15,00	19	0	19	6,33	42,22%
Total de l'année	211	9 824	46,56	4 369	114	4 483	21,23	45,59%

Étrangers (excepté Mons)

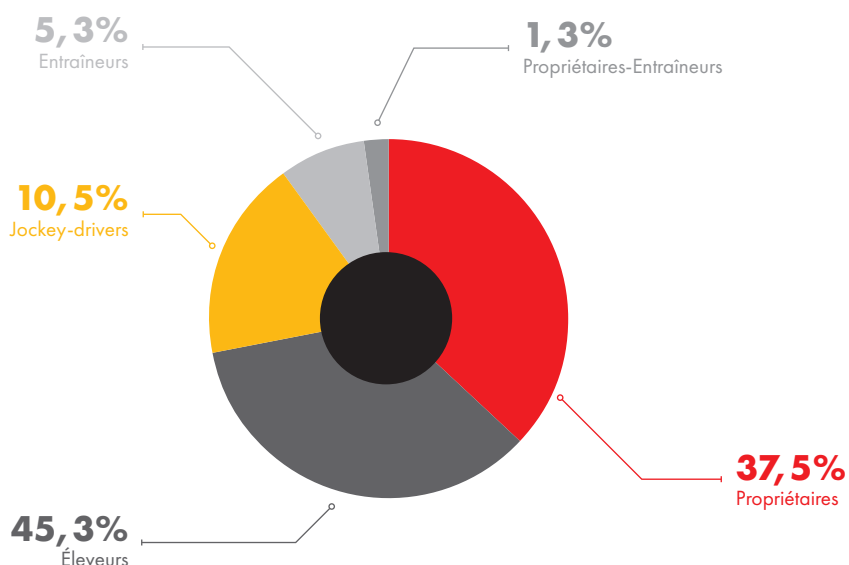
Sites	Réunions	Présentés	Moyenne présentés par réunion	Qualifiés			Moyenne qualifiés par réunion	Qualifiés / présentés
				Attelé	Monté	Total		
AXEVALLA (Suède)	1	1	1,00	1		1	1,00	100,00%
AVENCHES (Suisse)	1	1	1,00	1		1	1,00	100,00%
GELSENKIRCHEN (Allemagne)	4	5	1,25	5		5	1,25	100,00%
MUNICH-DAGFLING (Allemagne)	1	1	1,00	1		1	1,00	100,00%
OSTRAVA (République Tchèque)	1	1	1,00	1		1	1,00	100,00%
ROME (Italie)	1	1	1,00	1		1	1,00	100,00%
SON PARDO (Espagne)	3	3	1,00	3		3	1,00	100,00%
STOCKHOLM- SOLVALLA (Suède)	1	1	1,00	1		1	1,00	100,00%
TURIN (Italie)	2	2	1,00	2		2	1,00	100,00%
WOLVEGA (Pays-Bas)	17	23	1,35	23		23	1,35	100,00%
SON PARDO (Espagne)	2	2	1,00	2		2	1,00	100,00%
WOLVEGA (Pays-Bas)	10	18	1,80	18		18	1,80	100,00%
Total de l'année	32	39	1,22	39	0	39	1,22	100,00%

MEMBRES DE LA SETF PAR CATÉGORIE SOCIO-PROFESSIONNELLE ACTIVE (TROTTEURS FRANÇAIS ET CHEVAUX ÉTRANGERS)

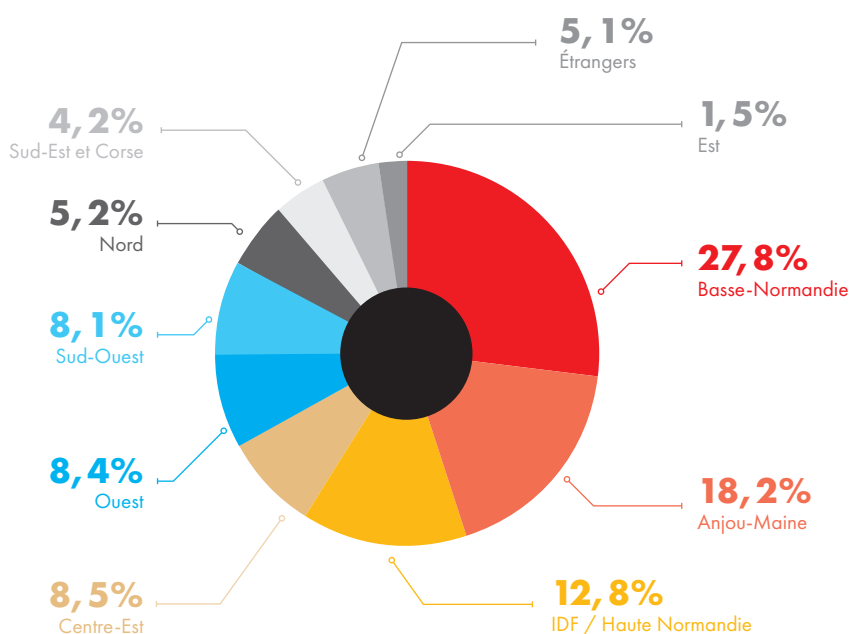
14

Activité du 1^{er} janvier au 31 décembre 2023 inclus

Répartition des membres par catégorie socio-professionnelle active



Répartition des membres par région



	Ouest	Anjou-Maine	Basse-Normandie	IDF Haute Normandie	Sud-Ouest	Centre-Est	Sud-Est et Corse	Nord	Est	Étrangers	Total
Propriétaires	472	870	1200	902	569	523	378	377	129	471	5891
Propriétaires-Entraîneurs	15	48	63	10	23	27	7	9	2	0	204
Éleveurs	682	1329	2263	861	467	557	175	337	105	331	7107
Entraîneurs	51	196	279	85	73	78	33	38	2	0	835
Jockeys-drivers	105	419	564	150	136	144	71	59	4	1	1653
Total	1325	2862	4369	2008	1268	1329	664	820	242	803	15690



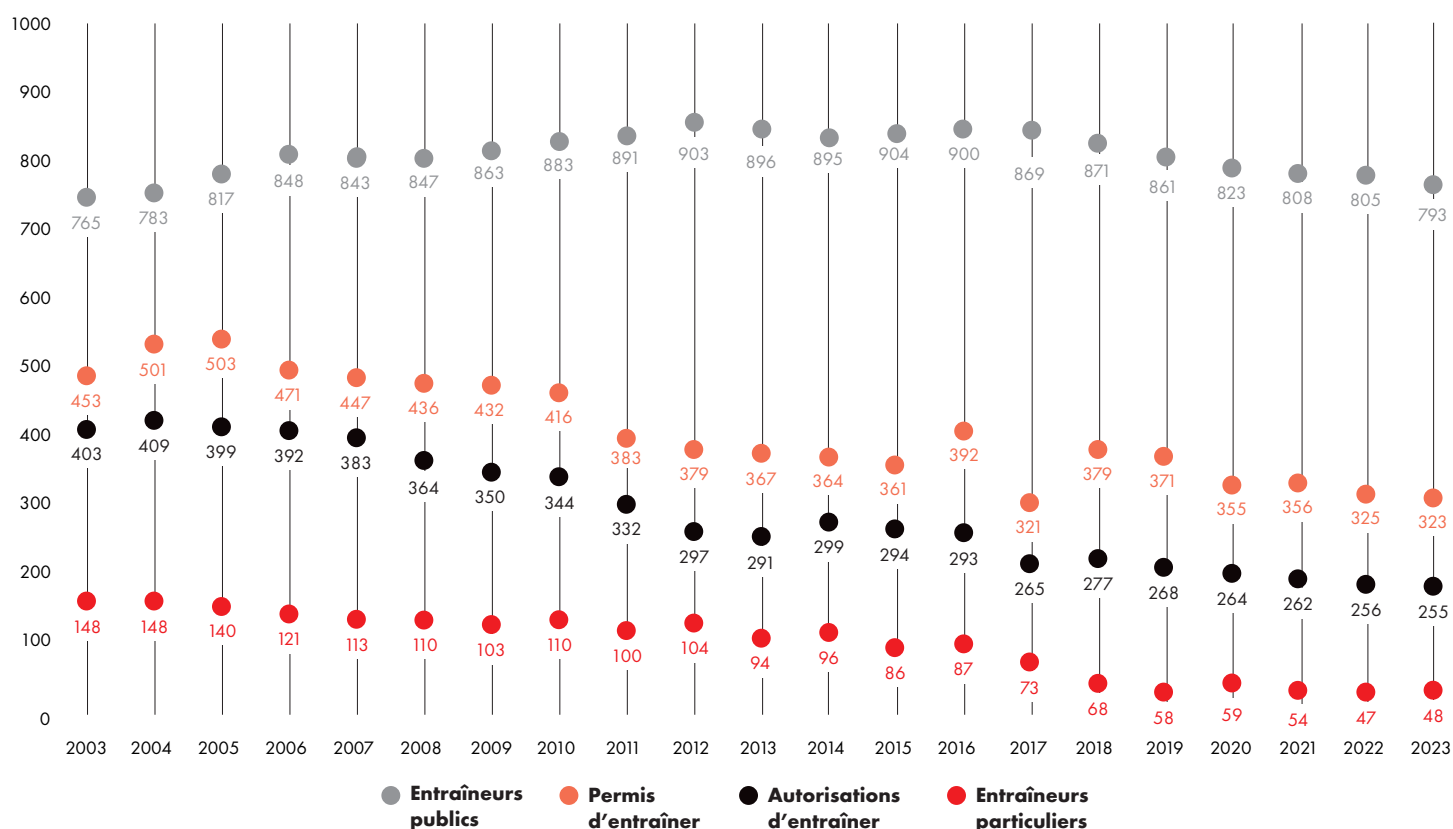
LICENCES

Autorisations d'entraîner par catégorie de licence

15

	Entraîneurs publics				Autorisations d'entraîner				Entraîneurs particuliers				Permis				Total	Total
	Nombre	%	Chevaux	%	Nombre	%	Chevaux	%	Nombre	%	Chevaux	%	Nombre	%	Chevaux	%	Licences	Chevaux
2003	765	43,24%	11669	68,76%	403	22,78%	2627	15,48%	148	8,37%	1840	10,84%	453	25,61%	834	4,91%	1769	16970
2004	783	42,53%	12866	70,06%	409	22,22%	2796	15,23%	148	8,04%	1838	10,01%	501	27,21%	864	4,70%	1841	18364
2005	817	43,95%	13081	71,80%	399	21,46%	2651	14,55%	140	7,53%	1597	8,77%	503	27,06%	890	4,89%	1859	18219
2006	848	46,29%	14015	74,17%	392	21,40%	2594	13,73%	121	6,60%	1461	7,73%	471	25,71%	827	4,38%	1832	18897
2007	843	47,20%	13153	74,41%	383	21,44%	2477	14,01%	113	6,33%	1308	7,40%	447	25,03%	738	4,18%	1786	17676
2008	847	48,21%	13111	75,04%	364	20,72%	2316	13,26%	110	6,26%	1372	7,85%	436	24,82%	673	3,85%	1757	17472
2009	863	49,37%	13424	75,65%	350	20,02%	2206	12,43%	103	5,89%	1429	8,05%	432	24,71%	685	3,86%	1748	17744
2010	883	50,37%	13665	76,23%	344	19,62%	2122	11,84%	110	6,27%	1526	8,51%	416	23,73%	614	3,43%	1753	17927
2011	891	52,23%	13434	77,19%	332	19,46%	2027	11,65%	100	5,86%	1407	8,08%	383	22,45%	535	3,07%	1706	17403
2012	903	53,65%	13533	78,44%	297	17,65%	1818	10,54%	104	6,18%	1391	8,06%	379	22,52%	511	2,96%	1683	17253
2013	896	54,37%	13686	78,68%	291	17,66%	1778	10,22%	94	5,70%	1414	8,13%	367	22,27%	516	2,97%	1648	17394
2014	895	54,11%	13896	79,35%	299	18,08%	1792	10,23%	96	5,80%	1371	7,83%	364	22,01%	453	2,59%	1654	17512
2015	904	54,95%	14538	80,24%	294	17,87%	1832	10,11%	86	5,23%	1295	7,15%	361	21,95%	454	2,51%	1645	18119
2016	900	53,83%	15162	80,92%	293	17,52%	1836	9,80%	87	5,20%	1230	6,56%	392	23,44%	508	2,71%	1672	18736
2017	869	56,87%	14904	81,07%	265	17,34%	1795	9,76%	73	4,78%	1186	6,45%	321	21,01%	498	2,71%	1528	18383
2018	871	54,61%	14332	81,26%	277	17,37%	1740	9,87%	68	4,26%	1073	6,08%	379	23,76%	492	2,79%	1595	17637
2019	861	55,26%	13959	81,55%	268	17,20%	1712	10,00%	58	3,72%	959	5,60%	371	23,81%	488	2,85%	1558	17118
2020	823	54,83%	13379	80,86%	264	17,59%	1726	10,43%	59	3,93%	959	5,80%	355	23,65%	481	2,91%	1501	16545
2021	808	54,59%	13753	81,78%	262	17,70%	1617	9,62%	54	3,65%	954	5,67%	356	24,05%	493	2,93%	1480	16817
2022	805	56,18%	13242	83,27%	256	17,86%	1492	9,38%	47	3,28%	774	4,87%	325	22,68%	395	2,48%	1433	15903
2023	793	55,88%	13375	82,80%	255	17,97%	1523	9,43%	48	3,38%	840	5,20%	323	22,76%	416	2,58%	1419	16154

Évolution des effectifs par catégorie de licences entraîneurs depuis 2003



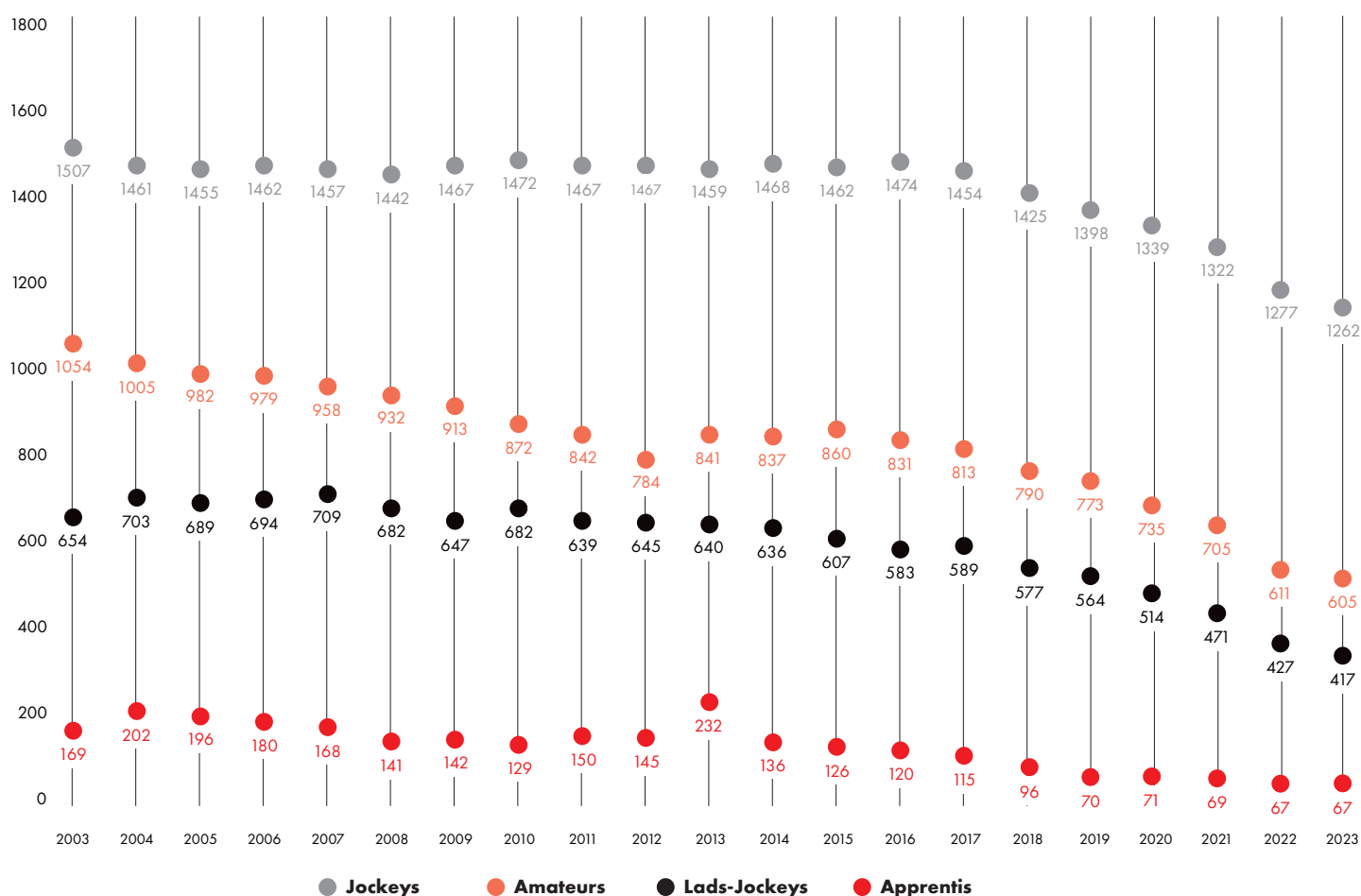
LICENCES

Autorisations de monter par catégorie de licence

16

Jockeys			Apprentis		Lads		Amateurs		Total
	Nombre	% du total	Nombre	% du total	Nombre	% du total	Nombre	% du total	Nombre
2003	1507	44,53%	169	4,99%	654	19,33%	1054	31,15%	3384
2004	1461	43,34%	202	5,99%	703	20,85%	1005	29,81%	3371
2005	1455	43,80%	196	5,90%	689	20,74%	982	29,56%	3322
2006	1462	44,10%	180	5,43%	694	20,94%	979	29,53%	3315
2007	1457	44,26%	168	5,10%	709	21,54%	958	29,10%	3292
2008	1442	45,10%	141	4,41%	682	21,33%	932	29,15%	3197
2009	1467	46,29%	142	4,48%	647	20,42%	913	28,81%	3169
2010	1472	46,66%	129	4,09%	682	21,62%	872	27,64%	3155
2011	1467	47,35%	150	4,84%	639	20,63%	842	27,18%	3098
2012	1467	48,24%	145	4,77%	645	21,21%	784	25,78%	3041
2013	1459	46,00%	232	7,31%	640	20,18%	841	26,51%	3172
2014	1468	47,71%	136	4,42%	636	20,67%	837	27,20%	3077
2015	1462	47,86%	126	4,12%	607	19,87%	860	28,15%	3055
2016	1474	49,00%	120	3,99%	583	19,38%	831	27,63%	3008
2017	1454	48,94%	115	3,87%	589	19,82%	813	27,36%	2971
2018	1425	49,34%	96	3,32%	577	19,98%	790	27,35%	2888
2019	1398	49,84%	70	2,50%	564	20,11%	773	27,56%	2805
2020	1339	50,36%	71	2,67%	514	19,33%	735	27,64%	2659
2021	1322	51,50%	69	2,69%	471	18,35%	705	27,46%	2567
2022	1277	53,61%	67	2,81%	427	17,93%	611	25,65%	2382
2023	1262	53,17%	67	2,98%	417	18,25%	605	25,61%	2351

Évolution des effectifs par catégorie de licences jockeys depuis 2003



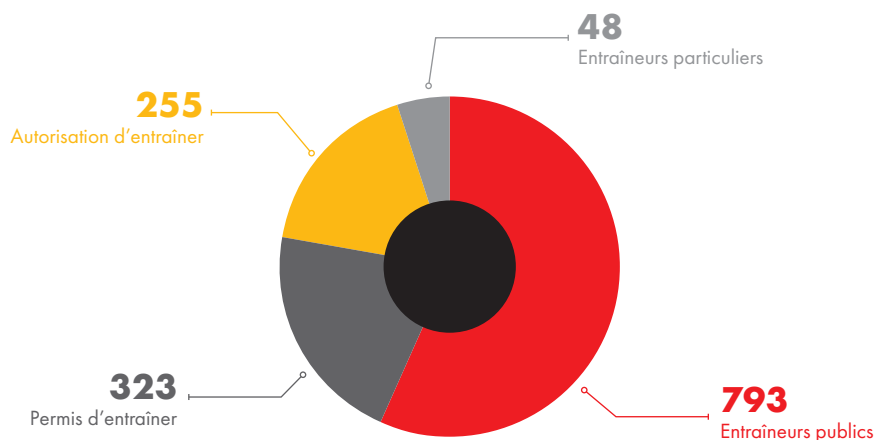
LICENCES

Autorisations d'entraîner

17

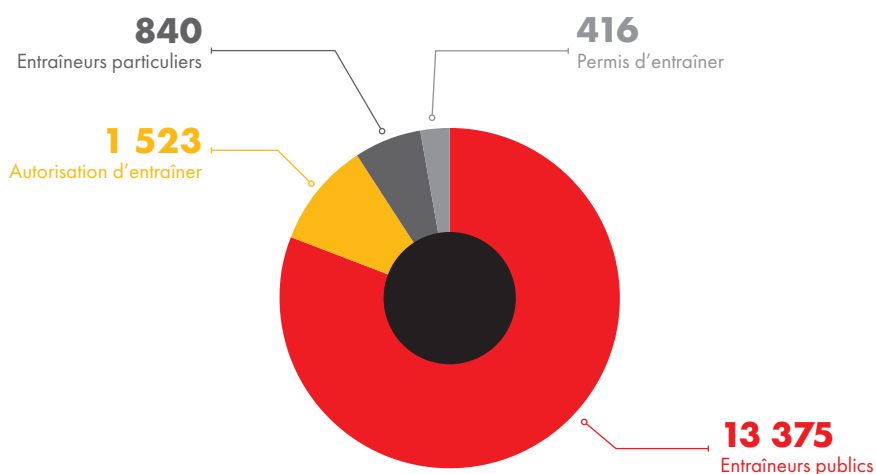
1 419

Répartition des entraîneurs
par catégorie de licences



16 154

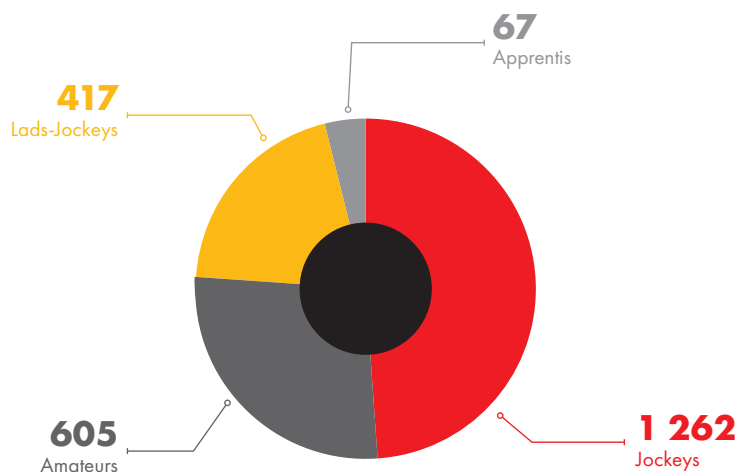
Répartition des chevaux
par catégorie d'entraîneur



Autorisation de monter 2023

2 351 personnes

Répartition des licences
par catégories






ASSOCIATIONS ET LOCATIONS

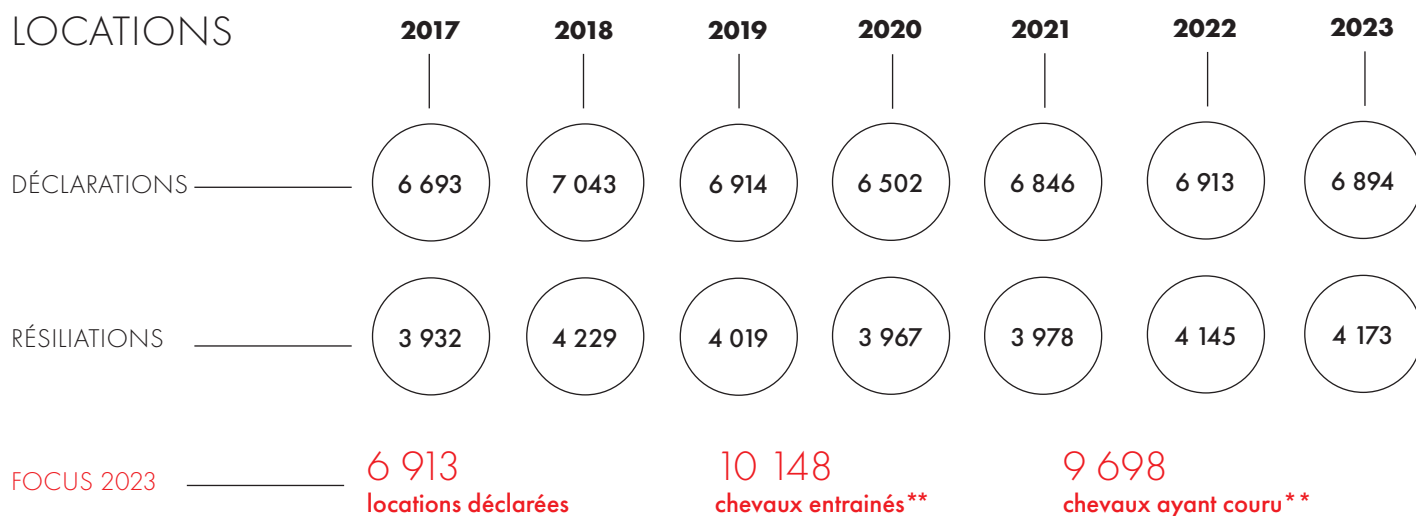
Évolution des déclarations d'association et de location de carrière de course publiées au bulletin de la SETF

19

ASSOCIATIONS



LOCATIONS



* chevaux faisant l'objet d'une association

** chevaux faisant l'objet d'une location de carrière de course

CONTRATS DE PARRAINAGE ENREGISTRÉS EN 2023

42

CONTRATS
PROPRIÉTAIRE

13

CONTRATS
ENTRAÎNEUR

58

CONTRATS
JOCKEY

Année	Lettres	Produits TF inscrits au Stud-Book	Étalons en service			Poulinières TF saillies par étalons TF	
			Nat.	AGR	Total		
1993	F	13 055	65	790	855	(1)	18 919
1994	G	12 535	59	755	814	(2)	17 754
1995	H	11 684	50	711	761		17 130
1996	I	11 349	49	686	735		18 262
1997	J	11 997	50	650	700		17 967
1998	K	12 020	50	625	675		17 473
1999	L	11 940	45	590	635		17 016
2000	M	11 451	45	553	598		16 639
2001	N	11 364	43	545	588	(3)	16 718
2002	O	11 169	38	536	574	(4)	16 132
2003	P	10 945	36	520	556	(5)	15 576
2004	Q	10 602	30	522	552	(6)	15 924
2005	R	10 823	31	503	534	(7)	15 981
2006	S	10 922	31	487	518	(8)	15 817
2007	T	10 981	29	477	506	(9)	16 105
2008	U	11 330	27	466	493	(10)	16 132
2009	V	11 306	26	459	485	(11)	16 018
2010	A	11 010	22	471	493	(12)	16 681
2011	B	11 539	21	465	486	(13)	16 631
2012	C	11 567	18	479	497	(14)	16 361
2013	D	11 423	13	503	516	(15)	15 939
2014	E	11 194	7	495	502	(16)	15 820
2015	F	11 148	0	512	512	(17)	15 630
2016	G	10 757	0	483	483	(18)	15 410
2017	H	10 731	0	469	469	(19)	14 966
2018	I	10 122	0	453	453		14 766
2019	J	10 177	0	437	437		14 163
2020	K	9 889	0	431	431		13 274
2021	L	9 312	0	400	400		13 229
2022	M	9 135	0	372	372		12 747
2023	N	9 100*	0	347	347		12 396

Légende : * chiffres provisoires : Il s'agit du nombre de produits vivants

Retrait volontaire de :

(1) 1 055 juments	(4) 1 167 juments	(7) 1 307 juments	(10) 1 415 juments	(13) 1 076 juments	(16) 1 069 juments	
(2) 3 699 juments	(5) 887 juments	(8) 1 221 juments	(11) 579 juments	(14) 1 255 juments	(17) 982 juments	(19) 571 juments
(3) 1 119 juments	(6) 747 juments	(9) 1 185 juments	(12) 1 060 juments	(15) 1 312 juments	(18) 684 juments	



Analyse de la Monte par éleveur (source IFCE - année 2022)

Structure élevage	1 poulinière	2 poulinières	3 à 5 poulinières	6 à 10 poulinières	+ de 10 poulinières	Total
Éleveurs	4 771	933	668	196	120	6 688
%	71,3%	14,0%	10,0%	2,9%	1,8%	
Cumul		85,3%	95,3%	98,2%	100%	

Soit une moyenne de 1,9 poulinière par éleveur

Juments "Trotteur Français" saillies par étalons "Trotteur Français"

Année	Qualifiées		Non Qualifiées		Totaux
2003	11 638	74%	4 138	26%	15 776
2004	11 866	75%	4 058	25%	15 924
2005	12 119	76%	3 862	24%	15 981
2006	12 036	76%	3 781	24%	15 817
2007	12 234	76%	3 850	24%	16 084
2008	12 438	77%	3 694	23%	16 132
2009	12 347	77%	3 671	23%	16 018
2010	12 626	76%	4 055	24%	16 681
2011	12 633	76%	3 998	24%	16 631
2012	12 505	76%	3 856	24%	16 361
2013	12 236	77%	3 703	23%	15 939
2014	12 197	77%	3 623	23%	15 820
2015	12 090	77%	3 540	23%	15 630
2016	11 993	78%	3 417	22%	15 410
2017	11 807	79%	3 159	21%	14 966
2018	11 809	80%	2 957	20%	14 766
2019	11 524	81%	2 639	19%	14 163
2020	10 892	82%	2 382	18%	13 274
2021	11 047	84%	2 182	16%	13 229
2022	10 670	84%	2 077	16%	12 747
2023	10 458	84%	1 938	16%	12 396

Répartition des juments saillies par catégorie (2023)

	1 ^{ère}	2 ^{ème}	3 ^{ème}	4 ^{ème}	5 ^{ème}	6 ^{ème}
Nbre/ Catégorie	4 304	2 561	1 915	833	1 083	1 700
	35%	21%	15%	7%	9%	14%

Primes à l'éleveur distribuées (2018 à 2023)

	2018	2019	2020	2021	2022	2023
Nbre/ Catégorie	28 985 620 €	25 888 440 €	20 972 800 €	25 998 116 €	29 908 330 €	30 267 55 €

EFFECTIFS RÉPARTIS PAR TRANCHE DE GAINS

Évolution 2021 - 2023

22

2 ans

	1 ^{er} août			1 ^{er} décembre		
	2021	2022	2023	2021	2022	2023
0	912	914	815	1 573	1 779	1 555
de 1 à 3 500	36	49	26	192	193	161
de 3 501 à 9 000	10	13	15	83	91	82
de 9 001 à 14 000	1	3	0	26	26	29
de 14 001 à 40 000	0	3	3	40	50	50
de 40 001 à 60 000	0	0	0	3	1	5
de 60 001 à 100 000	0	0	0	2	6	4
de 100 001 à 200 000	0	0	0	0	0	0
de 200 001 à 300 000	0	0	0	0	0	0
de 300 001 à 500 000	0	0	0	0	0	0
plus de 500 000	0	0	0	0	0	0

3 ans

	1 ^{er} août			1 ^{er} décembre		
	2021	2022	2023	2021	2022	2023
0	1 227	1 212	1 223	658	614	650
de 1 à 3 500	909	886	910	643	626	686
de 3 501 à 9 000	719	723	737	853	792	789
de 9 001 à 14 000	265	296	295	404	432	420
de 14 001 à 40 000	279	307	341	491	542	578
de 40 001 à 60 000	36	46	46	61	74	93
de 60 001 à 100 000	11	14	21	43	38	44
de 100 001 à 200 000	12	16	11	16	21	22
de 200 001 à 300 000	3	0	3	6	4	7
de 300 001 à 500 000	1	2	2	2	1	2
plus de 500 000	0	0	0	0	1	1

4 ans

	1 ^{er} août			1 ^{er} décembre		
	2021	2022	2023	2021	2022	2023
0	271	200	180	87	54	57
de 1 à 3 500	487	364	335	187	106	111
de 3 501 à 9 000	498	482	461	253	185	196
de 9 001 à 14 000	498	503	566	304	345	302
de 14 001 à 40 000	1 037	1 191	1 260	1 215	1 334	1 369
de 40 001 à 60 000	140	159	212	215	234	303
de 60 001 à 100 000	89	98	99	135	138	149
de 100 001 à 200 000	34	24	34	42	48	52
de 200 001 à 300 000	8	9	11	12	7	9
de 300 001 à 500 000	5	3	4	3	7	10
plus de 500 000	0	4	2	3	5	3

5 ans

	1 ^{er} août			1 ^{er} décembre		
	2021	2022	2023	2021	2022	2023
0	17	26	14	9	9	7
de 1 à 3 500	29	31	14	9	11	5
de 3 501 à 9 000	46	54	33	17	12	6
de 9 001 à 14 000	117	89	95	33	27	37
de 14 001 à 40 000	964	981	1 066	655	650	672
de 40 001 à 60 000	387	381	457	366	376	480
de 60 001 à 100 000	236	270	297	295	334	362
de 100 001 à 200 000	77	80	94	116	119	122
de 200 001 à 300 000	17	13	12	12	18	13
de 300 001 à 500 000	7	9	7	12	8	12
plus de 500 000	3	4	5	4	6	9



EFFECTIFS RÉPARTIS PAR TRANCHE DE GAINS

Évolution 2021 - 2023

23

6 ans

	1 ^{er} août			1 ^{er} décembre		
	2021	2022	2023	2021	2022	2023
0	1	8	2	0	5	1
de 1 à 3 500	4	4	3	3	2	3
de 3 501 à 9 000	4	8	2	4	2	3
de 9 001 à 14 000	7	9	0	2	5	1
de 14 001 à 40 000	388	304	320	201	161	183
de 40 001 à 60 000	396	340	388	338	279	312
de 60 001 à 100 000	355	397	431	350	342	417
de 100 001 à 200 000	211	191	237	246	234	262
de 200 001 à 300 000	25	29	22	37	35	38
de 300 001 à 500 000	13	12	14	13	11	14
plus de 500 000	5	5	8	12	6	10

7 ans

	1 ^{er} août			1 ^{er} décembre		
	2021	2022	2023	2021	2022	2023
2	0	2	1	0	2	
2	3	0	3	3	0	
1	1	0	4	1	0	
0	1	1	2	0	1	
98	76	74	46	49	45	
247	229	194	169	135	129	
357	323	342	300	289	255	
286	296	290	290	306	295	
59	60	68	65	65	77	
13	17	22	17	28	26	
11	6	5	10	9	9	

8 ans et plus

	1 ^{er} août			1 ^{er} décembre		
	2021	2022	2023	2021	2022	2023
0	2	0	0	2	0	0
de 1 à 3 500	2	5	1	3	5	1
de 3 501 à 9 000	4	3	0	4	1	2
de 9 001 à 14 000	1	0	1	0	1	2
de 14 001 à 40 000	31	16	18	26	9	9
de 40 001 à 60 000	135	104	96	68	44	59
de 60 001 à 100 000	345	316	306	236	222	202
de 100 001 à 200 000	473	449	472	352	342	372
de 200 001 à 300 000	144	157	177	135	145	179
de 300 001 à 500 000	76	70	82	70	67	67
plus de 500 000	22	23	23	27	23	26

TOTAL

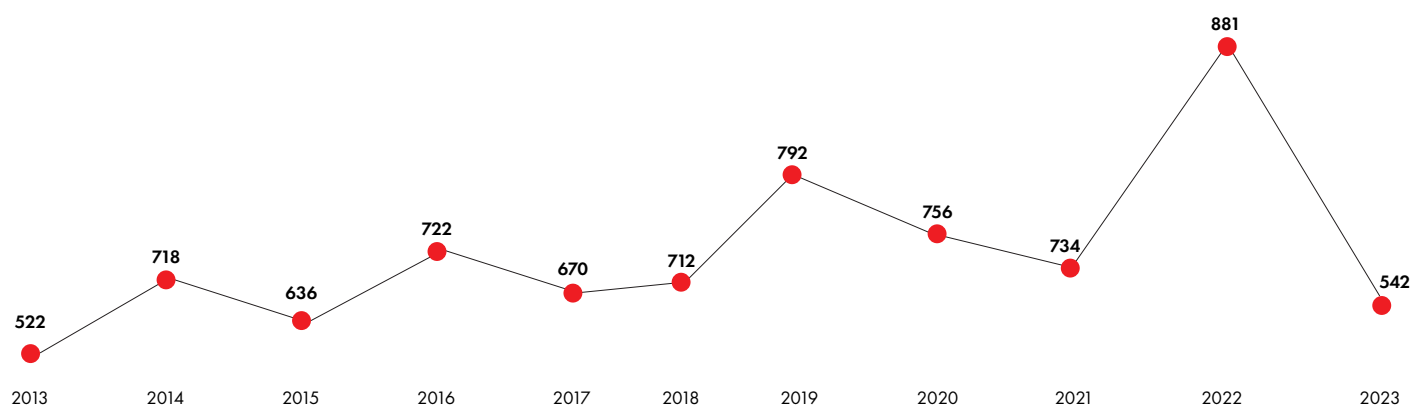
	1 ^{er} août			1 ^{er} décembre		
	2021	2022	2023	2021	2022	2023
2432	2360	2236	2330	2461	2272	
1469	1342	1289	1040	946	967	
1282	1284	1248	1218	1084	1078	
889	901	958	771	836	792	
2797	2878	3082	2674	2795	2906	
1341	1259	1393	1220	1143	1381	
1393	1418	1496	1361	1369	1433	
1093	1056	1138	1062	1070	1125	
256	268	293	267	274	323	
115	113	131	117	122	131	
41	42	43	56	50	58	

EXPORTATIONS

Exportations par pays en 2023 (déclarations déposées auprès de la SETF)

24

Pays	2020	2021	2022	2023
Allemagne	38	37	48	33
Australie	2	-	-	2
Autriche	11	13	13	6
Belgique	18	19	27	14
Brésil	-	-	-	-
Bulgarie	13	4	25	18
Canada	-	1	1	-
Danemark	4	6	17	9
Espagne (Baléares)	89	85	89	47
États-Unis	-	2	7	1
Finlande	11	9	9	13
Grande Bretagne	28	49	22	14
Hongrie	-	-	7	1
Irlande	25	35	13	12
Italie	13	11	43	10
Malte	305	280	325	213
Norvège	12	12	44	10
Pays-bas	45	57	85	28
Pologne	14	6	12	1
Portugal	11	8	3	11
République tchèque	-	6	3	1
Roumanie	5	6	3	9
Russie	2	2	-	-
Serbie	6	7	7	10
Slovénie	-	1	12	1
Suède	65	41	33	36
Suisse	38	37	33	42
Ukraine	1	-	-	-
Total	756	734	881	542



PAYS SIGNATAIRES D'UNE CONVENTION

30

PAYS
SIGNATAIRES

AFRIQUE DU SUD
ALGÉRIE
ALLEMAGNE
AUSTRALIE
AUTRICHE
BELGIQUE
BRÉSIL
BULGARIE
CANADA
CHINE

CROATIE
ESPAGNE
ÉTATS-UNIS
GRANDE-BRETAGNE
(ANGLETERRE / PAYS-DE-GALLES / ÉCOSSE)
HONGRIE
IRLANDE
LITUANIE
MALTE
NORVÈGE

PAYS-BAS
POLOGNE
PORTUGAL
RÉPUBLIQUE TCHÈQUE
RUSSIE
SERBIE
SLOVÉNIE
SUISSE
UKRAINE



RÉPARTITION DES CHEVAUX AYANT COURU

Trotteurs Français et chevaux étrangers

25

Âge	Nombre de chevaux ayant couru	Non placés	Placés	Gagnants	Sommes gagnées	Nombre de chevaux ayant couru à Vincennes
2 ANS	580	303	151	126	3 873 048	195
3 ANS	3 928	514	1 984	1 430	43 364 690	958
4 ANS	3 821	481	1 673	1 667	55 421 639	1 078
5 ANS	2 571	271	1 118	1 182	48 919 812	880
6 ANS	1 777	177	691	909	41 461 697	625
7 ANS	1 270	116	555	599	31 332 014	472
8 ANS	927	98	486	343	17 007 715	368
9 ANS	529	88	298	143	7 837 930	198
10 ANS	201	42	115	44	2 497 600	113
11 ANS	32	6	23	3	290 380	119
TOTAL	15 636	2 096	7 094	6 446	252 716 145 *	4 906

* COMPREND LES SOMMES GAGNÉES À L'ÉTRANGER

Jockeys

	2021	2022	2023
Alcoolémie	260	432	485
Biologiques	98	91	109

Chevaux

	2021	2022	2023
Nombre de prélèvements	15 771	16 847	16 800

Courses

Nombre de courses	10 967	10 825	10 621
Nombre de prélèvements	12 756	13 421	13 394

Prélèvements bicarbonate

Nombre de courses	133	165	126
Nombre de prélèvements	649	822	628

Qualifications

Nombre de réunions	179	180	184
Nombre de prélèvements	1 130	1 257	1 310

Contrôles à l'entraînement

Nombre de missions	520	683	773
Nombre de prélèvements	1 162	1 245	1 369

Dont :**Opérations partants**

Nombre de missions	244	254	251
Nombre de prélèvements	456	430	510

Suivi longitudinal

Nombre de missions	99	88	76
Nombre de prélèvements	99	109	108

Contrôles à l'entraînement classiques

Nombre de missions	175	195	222
Nombre de prélèvements	607	706	751

Contrôles à l'élevage

Nombre de missions	10	16	20
Nombre de prélèvements	51	77	81

Contrôles des chevaux sortis provisoirement de l'entraînement

Nombre de missions	18	13	11
Nombre de prélèvements	23	25	18

2021**2022****2023****Cas positifs**

Courses	27	33	25
Qualifications	2	7	7
Opérations partants	0	1	0
Suivi longitudinal	0	0	0
Contrôles à l'entraînement classiques	0	2	4
Contrôles des chevaux sortis provisoirement de l'entraînement	1	0	0
Contrôles à l'élevage	0	0	0
Total	30	43	36

CATÉGORISATION DES HIPPODROMES 2023

Pôles nationaux : Vincennes, Enghien, Caen, Cagnes-sur-Mer.

27

Ouest	Anjou-Maine	Basse-Normandie	Haute-Normandie	Sud Ouest	Sud Est & Corse	Centre Est	Nord	Est
46	32	28	15	40	17	17	10	7
Pôles nationaux								
		CAEN			CAGNES-SUR-MER			
Pôles régionaux A (15)								
LES SABLES D'OLONNE	LAVAL	ARGENTAN	MAUQUENCHY	AGEN-LA GARENNE	MARSEILLE (A BORELY)	LYON (A PARILLY)	LA CAPELLE	REIMS
NANTES		CABOURG		BORDEAUX		VICHY	LE CROISE-LAROCHE	
				TOULOUSE				
2	1	2	1	3	1	2	2	1
Pôles régionaux B (16)								
CHATEAUBRIANT	ANGERS	GRAIGNES		BEAUMONT DE LOMAGNE	SALON DE PROVENCE	FEURS	AMIENS	
PORNICHET	LE MANS	LE MONT-SAINT-MICHEL-PONTORSON		CHATELAILLON-LA ROCHELLE		LYON (A LA SOIE)		
	MESLAY-DU-MAINE	LISIEUX				SAINT-GALMIER		
		VIRE NORMANDIE						
2	3	4		2	1	3	1	
1 ^{ère} catégorie A (16)								
CHALLANS	CHOLET	CHERBOURG		AUCH	CAVAILLON	DIVONNE-LES-BAINS	LAON	
CORDEMAIS				CASTILLONNES	HYERES	LIGNIERES EN BERRY		
MAURE DE BRETAGNE				GRENADE-SUR-GARONNE				
PONTCHATEAU				LANGON-LIBOURNE				
SAINT-BRIEUC								
5	1	1		4	2	2	1	
1 ^{ère} catégorie B (25)								
SAINT-JEAN-DE-MONTS	CRAON	ALENCON	BERNAY	CASTERA-VERDUZAN	L'ISLE SUR LA SORGUE	CHATILLON-SUR-CHALARONNE	ARRAS	NANCY
SAINT-MALO	ECOMMOY		CHARTRES	EAUZE	MARSEILLE (A VIVAUX)		LE TOUQUET	STRASBOURG
	LA ROCHE-POSAY		RAMBOUILLET	MONTAUBAN	NIMES		SAINT-OMER	
	SABLE-SUR-SARTHE			ROYAN-LA PALMYRE				
	TOURS-CHAMBRAY			VILLEREAL				
2	5	1	3	5	3	1	3	2
2 ^{ème} catégorie (60)								
BLAIN-BOUVRON-LE GAYRE	CHINON - RICHELIEU	AGON-COUTAINVILLE	DIEPPE	ANGOULEME	AJACCIO	AIX-LES-BAINS	ABBEVILLE	MONTIER-EN-DER
ERBRAY	DURTAL	BREHAL	EVREUX-NAVARRRE	BIARRITZ	AVIGNON - LE PONTET	JULLIANGES	BERCK-SUR-MER	VITTEL
FOUGERES	MERAL	CARENTAN	FRANCHEVILLE-LA BARRE	CASTELSARRASIN	BIGUGLIA	MONTLUCON-NERIS LES BAINS	COMPIEGNE	
GUERLESQUIN	MONTMIRAIL	DEAUVILLE-CLAIREFONTAINE	LA FERTE-VIDAME	GEMOZAC	BOLLENE	MOULINS		
LA GACILLY	NEUILLE-PONT-PIERRE	GRANVILLE	LES ANDELYS	MONTIGNAC-CHARENTE	CARPENTRAS	PARAY-LE-MONIAL		
LANDIVISIAU	ROCHEFORT-SUR-LOIRE	VILLEDIEU-LES-POELES		VILLENEUVE-SUR-LOT	ORAISON			
LOUDEAC	SAUMUR				PRUNELLI DI FIUM'ORBO			
MACHECOUL	SAVIGNY-SUR-BRAYE				ZONZA			
MORLAIX	SEGRE							
NIORT	VIBRAYE							
NORT-SUR-ERDRE								
QUESTEMBERT								
SAVENAY								
YANNES								
VITRE								
15	10	6	5	6	8	5	3	2
3 ^{ème} catégorie (78)								
CARHAIX	BEAUPREAU	AVRANCHES	BACQUEVILLE-EN-CAUX	AURILLAC	SAULT	CHATEAUROUX		CHALONS-EN-CHAMPAGNE
DINAN	CHATEAU-DU-LOIR	BAGNOLES DE L'ORNE	BIHOREL-LES-ROUEN	BAGNERES-DE-LUCHON		CLUNY		VESOUL
GRAND FOUGERAY	JALLAIS	BOURIGNY	GOURNAY-EN-BRAY	CARCASSONNE		LA CLAYETTE		
GUER-COETQUIDAN	LA CHARTRE-SUR-LE-LOIR	DOMFRONT	LE NEUBOURG	CAZAUBON		VITTEAUX		
GUINGAMP	MAMERS	DOZULE	ORLEANS	FLEURANCE				
JOSSELIN	MOLIERES	GENETS	SAINT-AUBIN-LES-ELBEUF	GABARRET				
LA GUERCHÉ DE BRETAGNE	MONDOUBLEAU	JULLOUVILLE-LES-PINS		GRAMAT				
LA ROCHE-SUR-YON	NUILLE-SUR-VICOIN	LE SAP		ISSIGEAC				
LE PERTRE	SAINT-OUEN-DES-TOITS	MOULINS-LA-MARCHE		JARNAC				
LUCON	SAINT-PIERRE-LA-COUR	PORTBAIL		LA REOLE				
PLESSE	SENONNES	RANES		LANNEMEZAN-VIC BIGORRE				
PLESTIN-LES-GREVES	SILLE-LE-GUILLAUME	SAINTE-MARIE-DU-MONT		LE DORAT				
PLOERMEL		VALOGNES		LUXE				
PLOUBALAY				MANSLE				
PLOUESCAT				MIRAMONT DE GUYENNE				
PONTIVY				MONFLANQUIN				
REDON				MONPAZIER				
ROSTRENEEN				TRIE-SUR-BAISE				
THOUARS				VALENCE-SUR-BAISE				
VERTOU				VIC-FEZENSAC				
20	12	13	6	20	1	4		2

PROPRIÉTAIRES

01
Philippe ALLAIRE
1 603 621 €
GAINS
23
VICTOIRES

02
Franck LEBLANC
1 594 406 €
GAINS
32
VICTOIRES

03
Joël SECHE
1 488 960 €
GAINS
44
VICTOIRES

04
Ecurie des CHARMES
1 365 807 €
GAINS
88
VICTOIRES

05
Ecurie Thierry DUVALDESTIN
1 255 774 €
GAINS
24
VICTOIRES

06
Ecurie LUCK
1 231 577 €
GAINS
39
VICTOIRES

07
Ecurie HUNTER VALLEY
1 116 342 €
GAINS
46
VICTOIRES

08
Ecurie DANOVER
1 100 967 €
GAINS
64
VICTOIRES

09
Ecurie Jean-Pierre BARJON
1 070 126 €
GAINS
46
VICTOIRES

10
Ecurie Thomas LEVESQUE
986 035 €
GAINS
29
VICTOIRES

11
Ecurie Jean Paul MARMION
985 809 €
GAINS
66
VICTOIRES

12
Yannick DESMET
970 620 €
GAINS
65
VICTOIRES

13
Ecurie Christian BIGEON
957 336 €
GAINS
48
VICTOIRES

14
Ecurie Sébastien GUARATO
949 758 €
GAINS
22
VICTOIRES

15
Ecurie Comte P. de MONTESSON
943 507 €
GAINS
52
VICTOIRES

16
Ecurie Jean Michel BAZIRE
912 485 €
GAINS
8
VICTOIRES

17
Ecurie Pierre LEVESQUE
899 380 €
GAINS
36
VICTOIRES

18
Ecurie SAINT MARTIN
892 841 €
GAINS
18
VICTOIRES

19
Yannick Alain BRIAND
890 709 €
GAINS
100
VICTOIRES

20
Ecurie RIB
864 413 €
GAINS
26
VICTOIRES

ÉLEVEURS

01
Jean Philippe DUBOIS
369 624 €
GAINS
150
VICTOIRES

02
Ecurie des CHARMES
330 105 €
GAINS
120
VICTOIRES

03
Rémi BOUCRET
240 331 €
GAINS
84
VICTOIRES

04
Ecurie Thierry DUVALDESTIN
194 388 €
GAINS
80
VICTOIRES

05
Christian BIGEON
177 377 €
GAINS
73
VICTOIRES

06
Haras des COUDRAIES
174 383 €
GAINS
83
VICTOIRES

07
Ecurie Louis BAUDRON
169 367 €
GAINS
81
VICTOIRES

08
Ecurie HUNTER VALLEY
169 294 €
GAINS
40
VICTOIRES

09
S.C.E.A. des BISSENS
167 383 €
GAINS
31
VICTOIRES

10
Ecurie Jean Yves LECUYER
162 381 €
GAINS
86
VICTOIRES

11
Ecurie RIB
149 654 €
GAINS
34
VICTOIRES

12
Jean-Pierre DUBOIS
141 841 €
GAINS
49
VICTOIRES

13
Ecurie LUCK
141 156 €
GAINS
41
VICTOIRES

14
Ecurie CHAUNION
134 304 €
GAINS
28
VICTOIRES

15
Ecurie VAUTORS
134 099 €
GAINS
42
VICTOIRES

16
S.C.E.A. du BEAUMANOIR
124 820 €
GAINS
34
VICTOIRES

17
Roger POJASEK
124 642 €
GAINS
47
VICTOIRES

18
Ecurie Jean-Pierre BARJON
121 890 €
GAINS
32
VICTOIRES

19
SNC Elevage Pierre LEVESQUE
121 819 €
GAINS
40
VICTOIRES

20
Ecurie de l' ITON
118 357 €
GAINS
48
VICTOIRES

ENTRAÎNEURS*

01
Jean Michel BAZIRE
5 836 180 €
GAINS
149
VICTOIRES

02
Thierry DUVALDESTIN
5 595 610 €
GAINS
257
VICTOIRES

03
Laurent Claude ABRIVARD
4 970 555 €
GAINS
121
VICTOIRES

04
Sébastien Guarato
4 134 754 €
GAINS
137
VICTOIRES

05
Franck LEBLANC
3 342 300 €
GAINS
119
VICTOIRES

06
Fabrice SOULOY
2 960 850 €
GAINS
37
VICTOIRES

07
Matthieu ABRIVARD
2 636 735 €
GAINS
114
VICTOIRES

08
Philippe ALLAIRE
2 437 590 €
GAINS
44
VICTOIRES

09
Tomas MALMQVIST
2 203 045 €
GAINS
58
VICTOIRES

10
Mathieu MOTTIER
2 107 450 €
GAINS
77
VICTOIRES

11
Franck TERRY
2 014 490 €
GAINS
108
VICTOIRES

12
Yannick HENRY
2 002 930 €
GAINS
124
VICTOIRES

13
Jean-Michel BAUDOUIN
1 989 180 €
GAINS
68
VICTOIRES

14
Jean Marie ROUBAUD
1 946 905 €
GAINS
97
VICTOIRES

15
Sylvain ROGER
1 942 645 €
GAINS
66
VICTOIRES

16
Romain DERIEUX
1 793 985 €
GAINS
96
VICTOIRES

17
Marc SASSIER
1 787 210 €
GAINS
79
VICTOIRES

18
Clément THOMAIN
1 778 710 €
GAINS
74
VICTOIRES

19
Yohann HARET
1 752 825 €
GAINS
99
VICTOIRES

20
Thomas LEVESQUE
1 692 190 €
GAINS
75
VICTOIRES

* Gains pris par les chevaux entraînés



DRIVERS

01
Eric RAFFIN
267
VICTOIRES

02
Yoann LEBOURGEOIS
252
VICTOIRES

03
Alexandre ABRIVARD
194
VICTOIRES

04
Mathieu ABRIVARD
174
VICTOIRES

05
David BEKAERT
172
VICTOIRES

06
David THOMAIN
166
VICTOIRES

07
Gabriele GELORMINI
138
VICTOIRES

08
Benjamin ROCHARD
136
VICTOIRES

09
François LAGADEUC
130
VICTOIRES

10
Frédéric CLOZIER
106
VICTOIRES

11
Théo DUVALDESTIN
100
VICTOIRES

12
Pierre Yves VERVA
98
VICTOIRES

13
Franck OUVRIE
95
VICTOIRES

14
Franck NIVARD
94
VICTOIRES

15
Mathieu MOTTIER
93
VICTOIRES

16
Romain DERIEUX
90
VICTOIRES

17
Anthony BARRIER
88
VICTOIRES

18
Sébastien ERNAULT
85
VICTOIRES

19
Antoine WIELS
78
VICTOIRES

20
Jean-Michel BAZIRE
75
VICTOIRES

JOCKEYS

01
Alexandre ABRIVARD
92
VICTOIRES

02
Mathieu MOTTIER
72
VICTOIRES

03
Eric RAFFIN
44
VICTOIRES

04
Benjamin ROCHARD
40
VICTOIRES

05
Guillaume MARTIN
39
VICTOIRES

06
Adrien LAMY
36
VICTOIRES

07
Florian DESMIGNEUX
30
VICTOIRES

08
Paul Philippe PLOQUIN
29
VICTOIRES

08
François LAGADEUC
29
VICTOIRES

10
Anthony BARRIER
26
VICTOIRES

11
Clément FRECELLE
25
VICTOIRES

11
Yoann LEBOURGEOIS
25
VICTOIRES

13
Emma CALLIER
25
VICTOIRES

14
Christopher CORBINEAU
24
VICTOIRES

15
Camille LEVESQUE
23
VICTOIRES

16
Marius DURVILLE
21
VICTOIRES

16
David THOMAIN
21
VICTOIRES

18
Victor SAUSSAYE
21
VICTOIRES

19
Alexandre ANGOT
19
VICTOIRES

20
Alan GENDROT
18
VICTOIRES

CHEVAUX

	Nom	Attelé			Monté			Total	
		Cour.	Vict.	Pl.	Gains €	Cour.	Vict.	Pl.	Gains €
1^{er}	AMPIA MEDE SM	9	3	5	716800	0	0	0	716800
2^{ème}	IDAO DE TILLARD	13	10	0	661500	0	0	0	661500
3^{ème}	HOOKER BERRY	10	1	6	564600	0	0	0	564600
4^{ème}	KOCTEL DU DAIN	12	7	4	550000	0	0	0	550000
5^{ème}	KANA DE BEYLEV	12	5	6	482000	0	0	0	482000
6^{ème}	INA DU RIB	6	0	1	7140	11	4	7	472800
7^{ème}	JUSHUA TREE	11	9	1	454900	0	0	0	454900
8^{ème}	GASPAR D'ANGIS	15	9	5	408870	0	0	0	408870
9^{ème}	JUST LOVE YOU	13	4	4	388200	0	0	0	388200
10^{ème}	GRANVILLAISE BLEUE	3	0	0	0	8	4	3	384500
11^{ème}	JEAN BALTHAZAR	6	2	1	71050	9	2	6	298850
12^{ème}	FLAMME DU GOUTIER	9	0	5	37115	1	1	0	315000
13^{ème}	HORSY DREAM	12	5	4	316200	0	0	0	316200
14^{ème}	JOSH POWER	13	1	9	315700	0	0	0	315700
15^{ème}	HARLEM DE BUCY	12	4	6	300100	0	0	0	300100
16^{ème}	EMERAUDE DE BAIS	16	4	9	298410	0	0	0	298410
17^{ème}	HANNA DES MOLLES	5	0	1	2400	3	2	1	296000
18^{ème}	KYT KAT	2	1	1	5750	9	5	3	288300
19^{ème}	HOHNECK	11	1	7	293100	0	0	0	293100
19^{ème}	HOKKAIDO JIEL	14	3	5	287100	0	0	0	287100
20^{ème}	HIRONDELLE DU RIB	3	0	1	1200	13	2	9	314620

Trot Attelé

Prix d'Amérique (Vincennes)

29 janvier 2023

HOOKE BERRY appartenant à M. Michel ALADENISE
Entraîneur & Jockey : Jean-Michel BAZIRE
Eleveur : M. Michel ALADENISE
Réduction kilométrique : 1'11"7
2ème : AMPIA MEDE SM - 3ème : ITALIANO VEOR

Prix de France (Vincennes)

12 février 2023

AMPIA MEDE SM appartenant à la Scuderia Se.Fin.
Entraîneur : Fabrice SOULOY
Jockey : Franck NIVARD
Eleveur : Fonds de courses
Réduction kilométrique : 1'10"2
2ème : VIVID WISE AS - 3ème : HOHNECK

Prix Comte Pierre de Montesson (Vincennes)

19 février 2023

KOTCEL DU DAIN appartenant à M. Philippe ALLAIRE
Entraîneur : Philippe ALLAIRE
Jockey : David THOMAIN
Eleveur : M. Régis MERLET
Réduction kilométrique : 1'12"9
2ème : KAMEHAMEHA - 3ème : KANADA

Prix de Paris (Vincennes)

26 février 2023

AMPIA MEDE SM appartenant à la Scuderia Se.Fin.
Entraîneur : Fabrice SOULOY
Jockey : Franck NIVARD
Eleveur : Fonds de courses
Réduction kilométrique : 1'15"9
2ème : HARLEM DE BUCY - 3ème : HOOKE BERRY

Prix de Sélection (Vincennes)

4 mars 2023

HORSY DREAM appartenant à l'Ecurie du Closet
Entraîneur : Pierre BELLOCHE
Jockey : Eric RAFFIN
Eleveurs : M. Jean Marie DESCHAMPS et Ecurie du Closet
Réduction kilométrique : 1'10"5
2ème : JULIET PAPA BRAVO - 3ème : IDYLLE SPEED

Critérium de Vitesse de la Côte d'Azur (Cagnes-sur-Mer)

12 mars 2023

VIVID WISE AS appartenant à la Scuderia Bivans Srl
Entraîneur : Alessandro GOCCIA D'ORO
Jockey : Matthieu ABRIVARD
Eleveur : Fonds de courses
Réduction kilométrique : 1'09"1
2ème : EMERAUDE DE BAIS - 3ème : GENTLY DE MUZE

Prix de l'Atlantique (Enghien)

22 avril 2023

ETONNANT appartenant à M. Richard WESTERINK
Entraîneur : Richard WESTERINK
Jockey : Anthony BARRIER
Eleveurs : M. Christian Guy VIGIER et Mlle Mireille BARO
Réduction kilométrique : 1'11"0
2ème : GO ON BOY - 3ème : HOHNECK

Prix René Ballière (Vincennes)

25 juin 2023

HOKKAIDO JIEL appartenant à l'Ecurie Luck
Entraîneur : Jean Luc DERSOIR
Jockey : David THOMAIN
Eleveur : Ecurie Luck
Réduction kilométrique : 1'09"1
2ème : HOHNECK - 3ème : ORACLE TILE

Prix Albert Viel (Prix Capucine) (Vincennes)

25 juin 2023

KOTCEL DU DAIN appartenant à M. Philippe ALLAIRE
Entraîneur : Philippe ALLAIRE
Jockey : David THOMAIN
Eleveur : M. Régis MERLET
Réduction kilométrique : 1'12"1
2ème : KANA DE BEYLEV - 3ème : KOMPOSTEL

Critérium des 3 Ans (Vincennes)

17 septembre 2023

KRACK TIME ATOUT appartenant à M. Philippe BARBE
Entraîneur : Sébastien GUARATO
Jockey : Paul Philippe PLOQUIN
Eleveur : SCEA du Beaumanoir
Réduction kilométrique : 1'12"5
2ème : KING OPERA - 3ème : KOTCEL DU DAIN

Critérium des 4 Ans (Vincennes)

17 septembre 2023

JOSH POWER appartenant à l'Ecurie Bg Trot
Entraîneur & Jockey : Sébastien ERNAULT
Eleveurs : M. Jean-Pierre MARY, Mme Catherine MARY, M. Pierre-Emmanuel MARY et Mlle Mathilde Noëlle MARY
Réduction kilométrique : 1'12"2
2ème : JUST A GIGOLO - 3ème : JUST LOVE YOU

Critérium des 5 Ans (Vincennes)

17 septembre 2023

IDAO DE TILLARD appartenant à M. Cyril SEVESTRE
Entraîneur : Thierry DUVALDESTIN
Jockey : Clément DUVALDESTIN
Eleveur : Ecurie Chaunon
Réduction kilométrique : 1'11"7
2ème : INMAROSA - 3ème : IT'S A DOLLARMAKER

Prix Ready Cash (Vincennes)

10 décembre 2023

KANA DE BEYLEV appartenant à M. Joël SÉCHÉ
Entraîneur : William BIGEON
Jockey : Benjamin ROCHARD
Eleveur : Ecurie du Haras de L'Epinay
Réduction kilométrique : 1'10"9
2ème : KATINKA DU MOUCHEL - 3ème : KOBAYASHI

Prix d'Amérique Races Zeturf Q3 - Critérium

Continental (Vincennes)

24 décembre 2023

JUSHUA TREE appartenant à l'Ecurie Olmenhof
Entraîneur & Jockey : Jean-Michel BAZIRE
Eleveurs : M. Hugues ROUSSEAU et M. Jean TESTU
Réduction kilométrique : 1'09"8
2ème : JOSH POWER - 3ème : JUST LOVE YOU

Prix d'Essai (Vincennes)

25 juin 2023

KYT KAT appartenant à l'Ecurie des Pommiers
Entraîneur : Thomas LEVESQUE
Jockey : Mathieu MOTTIER
Eleveur : Ecurie des Pommiers
Réduction kilométrique : 1'13"4
2ème : KRAFEN - 3ème : KELANIE LORRAINE

Prix de Normandie (Vincennes)

25 juin 2023

INA DU RIB appartenant à l'Ecurie Rib
Entraîneur : Joël HALLAIS
Jockey : Jean Loïc Claude DERSOIR
Eleveur : Ecurie Rib
Réduction kilométrique : 1'11"6
2ème : I CAN DREAM - 3ème : IDEALE DU CHENE

Prix des Elites (Vincennes)

24 septembre 2023

JE M'ENVOLE appartenant à M. Jean-Pierre DUBOIS
Entraîneur & Jockey : Mathieu MOTTIER
Eleveurs : Ecurie des Mouettes
Réduction kilométrique : 1'10"6
2ème : JEAN BALTHAZAR - 3ème : JANE AIMEE

Prix de Vincennes (Vincennes)

17 décembre 2023

KALIF LANDIA appartenant à l'Ecurie Alexis Grimaud
Entraîneur : Alexis Philippe GRIMAUD
Jockey : Benjamin ROCHARD
Eleveur : M. Roland FOUCAULT
Réduction kilométrique : 1'13"5
2ème : KYRIELLE DES VAUX - 3ème : KINGDOM KAT

Trot Monté

Prix de Cornulier (Vincennes)

22 janvier 2023

FLAMME DU GOUTIER appartenant à l'Ecurie Saint Martin
Entraîneur : Thierry DUVALDESTIN
Jockey : Mathieu MOTTIER
Eleveur : S.C.E.A. des Bissons
Réduction kilométrique : 1'11"5
2ème : GRANVILLAISE BLEUE - 3ème : HANNA DES MOLLES

Prix de l'Île de France (Vincennes)

5 février 2023

HANNA DES MOLLES appartenant à M. Jean Louis BERAUD
Entraîneur : Laurent Claude ABRIVARD
Jockey : Alexandre ABRIVARD
Eleveurs : SAS JLB Management
Réduction kilométrique : 1'10"4
2ème : VAPRIO - 3ème : GRANVILLAISE BLEUE

Prix des Centaures (Vincennes)

4 mars 2023

HANNA DES MOLLES appartenant à M. Jean Louis BERAUD
Entraîneur : Laurent Claude ABRIVARD
Jockey : Alexandre ABRIVARD
Eleveur : SAS JLB Management
Réduction kilométrique : 1'11"2
2ème : JOYEUSE - 3ème : INA DU RIB

Saint-Léger des Trotteurs (Caen)

7 octobre 2023

KANDORA BELLA appartenant à l'Ecurie Thomas Levesque
Entraîneur : Thomas LEVESQUE
Jockey : Mme Camille LEVESQUE
Eleveur : M. Rémi BOUCRET
Réduction kilométrique : 1'13"3
2ème : KALEDA GEMA - 3ème : KYRIELLE DES VAUX

Prix du Président de la République (Vincennes)

25 juin 2023

JASPER DES CHARMES appartenant à l'Ecurie des Charmes
Entraîneur : Jean Michel BAZIRE
Jockey : Eric RAFFIN
Eleveur : Ecurie des Charmes
Réduction kilométrique : 1'12"2
2ème : JOYEUSE - 3ème : JEAN BALTHAZAR



PAYS		ALLOCATIONS OFFERTES (€)	NOMBRE DE COURSES	ALLOCATIONS MOYENNES / COURSE (€)	CHEVAUX AYANT COURU	ALLOCATIONS/ CHEVAL AYANT COURU (€)	ENJEUX (€)
Austria		1 185 586	489	2 425	603	1 966	2 189 817
Belgium		2 764 740	757	3 652	1 160	2 383	141 540 000
Czech Rep.		162 651	118	1 378	140	1 162	105 068
Denmark		7 218 867	1 761	4 099	2 024	3 567	41 839 216
Estonia		108 445	84	1 291	99	1 095	2 402 755
Finland	WB	15 512 839	3 062	5 066	3 551	4 369	
Finland	CB	6 445 045	1 570	4 105	1 775	3 631	
France		252 493 000	11 020	22 912	15 638	16 146	4 757 500 000
Germany		4 921 872	1 228	4 008	1 674	2 940	14 916 876
Hungary		690 160	352	1 961	356	1 939	11 153 001
Ireland		640 136	130	4 924	66	9 699	950 000
Italy		44 085 695	6 211	7 098	5 395	8 172	277 042 029
Lithuania		30 195	49	616	51	592	
Malta		466 965	540	865	822	568	434 300
Netherlands		2 632 621	553	4 761	904	2 912	23 984 825
Norway	WB	10 165 881	1 747	5 819	2 008	5 063	282 997 710
Norway	CB	7 875 016	1 553	5 071	1 625	4 846	
Serbia		158 432	241	657	321	494	
Slovenia		179 180	111	1 614	141	1 271	2 783
Spain		2 159 758	1 466	1 473	890	2 427	2 166 336
Sweden	WB	78 432 356	6 858	11 437	9 672	8 109	1 050 000 000
Sweden	CB	9 546 172	1 026	9 304	1 615	5 911	
Switzerland		1 730 000	182	9 505	197	8 782	132 906 614
		449 605 612	41 108		50 727		







SUIVEZ-NOUS SUR

