



bilan
d'activité
2024

Société d'encouragement
à l'élevage du trotteur français.



03 | LES CHIFFRES CLÉS EN 2024**04 - 08 | ACTIVITÉ AU TROT EN FRANCE**

Statistiques générales (2019 - 2024)	04
Réunions PREMIUM/PMH	05
Courses, partants et allocations par génération	06
Courses par type - Courses à réclamer	07
Activité au Trot par région	08

09 - 10 | COURSES EUROPÉENNES ET INTERNATIONALES

Résultats des chevaux étrangers dans les courses européennes et internationales en France	09
Principaux résultats des Trotteurs Français à l'étranger	10

11 - 13 | QUALIFICATIONS

Vitesses imposées	11
Récapitulatif des produits qualifiés par âge	12
Récapitulatif des produits qualifiés par site	13

14 - 17 | LICENCES

Membres de la SETF	14
Autorisations d'entraîner - Chevaux déclarés à l'entraînement	15
Autorisations de monter	16
Répartition des autorisations d'entraîner et de monter par catégorie de licence	17

19 | ASSOCIATIONS ET LOCATIONS - CONTRATS DE PARRAINAGE

Déclarations	19
Contrats de parrainage enregistrés	19

20 - 21 | ÉLEVAGE

Évolution des effectifs	20
Juments retirées de la reproduction	21
Juments "Trotteurs Français" saillies par étalons "Trotteur Français"	21
Répartition des juments saillies par catégorie	21
Primes à l'éleveur	21

22 - 31 | DIVERS

Effectifs des chevaux répartis par tranche de gains	22-23
Exportations de Trotteurs Français	24
Répartition des chevaux ayant couru en France	25
Prélèvements biologiques	26
Catégorisation des hippodromes	27
Palmarès 2024 (Hommes et Chevaux)	28-29
Vainqueurs des courses de Groupe I	30
Statistiques européennes	31



11 109

COURSES AU TROT ORGANISÉES
SUR

213

HIPPODROMES, À L'OCCASION
DE

1 480

RÉUNIONS

258 101 000 €

D'ALLOCATIONS OFFERTES
EN PRIX DE COURSES,
SOIT EN MOYENNE

23 234 €

PAR ÉPREUVE

143 150

PARTANTS

16 186

CHEVAUX DIFFÉRENTS

12,89

CHEVAUX PAR COURSE

4 824,1 MDS€

D'ENJEUX SUR LES COURSES AU
TROT

4 470

POULAINS ET POULICHES
QUALIFIÉS

1 421

ENTRAÎNEURS POUR UN
EFFECTIF TOTAL DE

16 346

CHEVAUX

11,36

CHEVAUX PAR UNITÉ
D'ENTRAÎNEMENT

2 374

PERSONNES TITULAIRES D'UNE
AUTORISATION DE MONTER,
DONT

640

AMATEURS

5 117

PROPRIÉTAIRES ET

5 495

ÉLEVEURS (DÉFINITION
STATUTAIRE)

12 341

POULINIÈRES "TROTTEUR
FRANÇAIS"
SAILLIES PAR

362

ÉTALONS
(TROTTEURS FRANÇAIS)

8 886

PRODUITS NÉS EN 2024 INSCRITS
AU LIVRE GÉNÉALOGIQUE DU
TROTTEUR FRANÇAIS

31 006 227 €

DISTRIBUÉS AUX ÉLEVEURS
AU TITRE DE PRIMES

16 993

PRÉLÈVEMENTS BIOLOGIQUES
EFFECTUÉS LORS DES
COURSES, DES ÉPREUVES
DE QUALIFICATION, DE
CONTRÔLES
À L'ENTRAÎNEMENT ET ÉLEVAGE
AVEC 36 CAS POSITIFS

ACTIVITÉ AU TROT EN FRANCE

(Paris = Vincennes & Enghien) - Évolution 2020 / 2024

04

	2020	2021	2022	2023	2024	24/23	24/20
Hippodromes							
Paris	2	2	2	2	2	0	0
Régions	202	213	212	212	211	-1	9
Total	204	215	214	214	213	-1	9

Réunions							
Paris	168	193	193	194	190	-4	22
Régions	1 053	1 297	1 303	1 295	1 290	-5	237
Total	1 221	1 490	1 496	1 489	1 480	-9	259

Courses							
Paris	1 368	1 563	1 564	1 579	1 581	2	213
Régions	8 077	9 466	9 455	9 441	9 528	87	1 451
Total	9 445	11 029	11 019	11 020	11 109	89	1 664

Dont dédoublées et courses d'élevage							
Paris	1	1	1	0	0	0	-1
Régions	1 143	1 082	983	990	1 057	67	-86
Total	1 144	1 083	984	990	1 057	67	-87

Allocations offertes							
Paris	58 508 000	73 334 000	84 099 000	85 220 000	86 973 000	2,06%	48,65%
Moyenne	42 769	46 919	53 772	53 971	55 011	1,93%	28,62%
Régions	121 882 500	150 781 000	162 382 000	167 273 000	171 128 000	2,30%	40,40%
Moyenne	15 090	15 929	17 174	17 718	17 961	1,37%	19,02%
Total	180 390 500	224 115 000	246 481 000	252 493 000	258 101 000	2,22%	43,08%
Moyenne	19 099	20 321	22 369	22 912	23 234	1,40%	21,65%

Engagés							
Paris	67 042	70 879	71 046	73 078	76 864	5,18%	14,65%
Régions	719 132	789 979	740 242	725 191	755 549	4,19%	5,06%
Total	786 174	860 858	811 288	798 269	832 413	4,28%	5,88%

Partants							
Paris	17 036	18 535	19 369	19 821	20 255		
Moyenne	12,45	11,86	12,38	12,55	12,81	2,06%	2,88%
Régions	109 602	123 509	120 126	120 228	122 895		
Moyenne	13,57	13,05	12,71	12,73	12,90	1,28%	-4,95%
Total	126 638	142 044	139 495	140 049	143 150		
Moyenne	13,41	12,88	12,66	12,71	12,89	1,40%	-3,89%

Éliminés							
Paris	2 212	962	1 483	1 711	2 501		
Moyenne	1,62	0,62	0,95	1,08	1,58	45,99%	-2,17%
Régions	42 531	34 502	24 347	21 369	26 898		
Moyenne	5,27	3,64	2,58	2,26	2,82	24,72%	-46,39%
Total	44 743	35 464	25 830	23 080	29 399		
Moyenne	4,74	3,22	2,34	2,09	2,65	26,36%	-44,14%



	2020	2021	2022	2023	2024	24/23	24/20
Réunions							
Premium	517	619	625	633	633	0	116
Autres	704	871	871	856	847	-9	143
Total	1 221	1 490	1 496	1 489	1 480	-9	259

Courses							
Premium	4 313	4 923	4 963	5 012	5 029	17	716
Autres	5 132	6 106	6 056	6 008	6 080	72	948
Total	9 445	11 029	11 019	11 020	11 109	89	1 664

Allocations offertes							
Premium	115 856 000	144 217 000	162 436 000	166 779 000	170 192 500	2,05%	46,90%
Moyenne	26 862	29 295	32 729	33 276	33 842	1,70%	25,99%
Autres	64 534 500	79 898 000	84 045 000	85 714 000	87 908 500	2,56%	36,22%
Moyenne	12 575	13 085	13 878	14 267	14 459	1,35%	14,98%
Total	180 390 500	224 115 000	246 481 000	252 493 000	258 101 000	2,22%	43,08%
Moyenne	19 099	20 321	22 369	22 912	23 234	1,40%	21,65%

Partants							
Premium	56 726	61 805	62 274	63 042	64 651		
Moyenne	13,15	12,55	12,55	12,58	12,86	2,21%	-2,26%
Autres	69 912	80 239	77 221	77 007	78 499		
Moyenne	13,62	13,14	12,75	12,82	12,91	0,73%	-5,22%
Total	126 638	142 044	139 495	140 049	143 150		
Moyenne	13,41	12,88	12,66	12,71	12,89	1,40%	-3,89%

Attelé

	Courses			Partants	Allocations (€)	
		Dont dédoublées	% Attelé	Moyenne		% Attelé
2 ans	155	0	1,6%	10,64	3 700 500	1,72%
3 ans	1 761	286	18,0%	12,03	36 561 000	17,03%
4 ans	2 458	546	25,2%	13,24	48 790 500	22,72%
5 ans	1 684	217	17,3%	13,47	37 784 000	17,59%
6 ans et plus et inter-génération	3 703	1	37,9%	13,29	87 910 000	40,94%
Totaux	9 761	1 050	87,87%	13,04	214 746 000	83,20%

Monté

	Courses			Partants	Allocations (€)	
		Dont dédoublées	% Monté	Moyenne		% Monté
2 ans	6	0	0,4%	13,00	158 000	0,36%
3 ans	192	1	14,2%	11,60	6 831 000	15,76%
4 ans	270	6	20,0%	12,90	7 913 000	18,25%
5 ans	176	0	13,1%	12,13	5 404 500	12,47%
6 ans et plus et inter-génération	704	0	52,2%	11,30	23 048 500	53,16%
Totaux	1 348	7	12,13%	11,78	43 355 000	16,80%

Total

	Courses			Partants	Allocations (€)	
		Dont dédoublées	%	Moyenne		%
2 ans	161	0	1,4%	10,73	3 858 500	1,49%
3 ans	1 953	287	17,6%	11,99	43 392 000	16,81%
4 ans	2 728	552	24,6%	13,21	56 703 500	21,97%
5 ans	1 860	217	16,7%	13,34	43 188 500	16,73%
6 ans et plus et inter-génération	4 407	1	39,7%	12,97	110 958 500	42,99%
Totaux	11 109	1 057	100,00%	12,89	258 101 000	100,00%



Nombre de courses par type

	Attelé	Monté	Total	Allocations	% Courses	% Allocations
Amateurs	859	17	876	5 214 000	7,89%	2,02%
Apprentis - lads-jockeys	734	204	938	16 973 000	8,44%	6,58%
AP	31	24	55	891 500	0,50%	0,35%
Réclamer	337	0	337	3 870 000	3,03%	1,50%
Autostart	2 072	0	2 072	51 989 000	18,65%	20,14%
Nationales	951	0	951	22 196 000	8,56%	8,60%
Européennes	426	157	583	28 252 000	5,25%	10,95%
Internationales	61	19	80	11 972 000	0,72%	4,64%
Groupes I	19	12	31	9 170 000	0,28%	3,55%
Groupes II	54	33	87	10 740 000	0,78%	4,16%
Groupes III	89	24	113	9 297 000	1,02%	3,60%
Total	9 761	1 348	11 109	258 101 000		

Courses à réclamer

Âges	Nombre de courses	Moyenne de partants par course	Chevaux réclamés	Prix moyen de réclamation (€)
2 ans	4	10,50	5	15 413
3 ans	48	11,54	77	12 575
4 ans	65	12,80	130	10 223
5 ans	55	13,67	101	9 469
6 ans	20	12,50	48	10 220
4 & 5 ans	8	12,50	12	14 724
5 & 6 ans	18	12,72	37	9 743
(5 à 7) et (6 & 7) ans	27	12,81	56	10 648
Autres	92	12,20	119	9 229
Total	337	12,54	585	10 347
Rappel 2023	351	12,13	702	10 649

ACTIVITÉ AU TROT EN FRANCE

Activité au Trot par région

08

	Réunions		Courses				Partants			Allocations offertes		
	Total	% France entière	Nombre de courses attelé	Nombre de courses monté	Total	% France entière	Nombre de partants	Moyenne par course	%	Total	Moyenne par course	% France entière
Ouest	193	13,04%	1 178	137	1 315	11,84%	17 127	13,02	11,96%	22 099 500	16 806	8,56%
Anjou-Maine	143	9,66%	887	116	1 003	9,03%	13 835	13,79	9,66%	17 895 000	17 841	6,93%
Basse-Normandie (hors Caen Cabourg)	155	10,47%	1 103	159	1 262	11,36%	17 113	13,56	11,95%	20 342 000	16 119	7,88%
Haute-Normandie / IDF	95	6,42%	720	83	803	7,23%	10 446	13,01	7,30%	12 343 500	15 372	4,78%
Sud-Ouest	212	14,32%	1 426	115	1 541	13,87%	19 530	12,67	13,64%	26 642 000	17 289	10,32%
Sud-Est (hors Cagnes-sur-Mer)	98	6,62%	647	32	679	6,11%	8 197	12,07	5,73%	12 977 000	19 112	5,03%
Centre-Est (hors Vichy)	105	7,09%	711	72	783	7,05%	10 047	12,83	7,02%	13 966 500	17 837	5,41%
Nord	96	6,49%	708	63	771	6,94%	9 587	12,43	6,70%	13 414 000	17 398	5,20%
Est	46	3,11%	320	30	350	3,15%	4 220	12,06	2,95%	5 995 000	17 129	2,32%
Corse	20	1,35%	40	0	40	0,36%	354	8,85	0,25%	540 000	13 500	0,21%
Vincennes	152	10,27%	947	322	1 269	11,42%	16 282	12,83	11,37%	72 830 000	57 392	28,22%
Enghien	38	2,57%	248	64	312	2,81%	3 973	12,73	2,78%	14 143 000	45 330	5,48%
Cabourg	27	1,82%	161	57	218	1,96%	2 913	13,36	2,03%	5 175 000	23 739	2,01%
Caen	28	1,89%	163	63	226	2,03%	3 253	14,39	2,27%	5 388 500	23 843	2,09%
Cagnes-sur-Mer	50	3,38%	351	14	365	3,29%	4 159	11,39	2,91%	10 053 500	27 544	3,90%
Vichy	22	1,49%	151	21	172	1,55%	2 114	12,29	1,48%	4 296 500	24 980	1,66%
Total	1 480	100%	9 761	1 348	11 109	100%	143 150	12,89	100%	258 101 000	23 234	100%



	Total	Courses		Allocations (en k€)		Partants			Gains (en k€)		
	Total Euro-int	Nombre de courses Euro-int	% Eur-int / Total	Allocations offertes sur les courses Euro-int	% Eur-int / Total	Nombre de partants sur les courses Euro-int	Dont nombre de partants étrangers	% Étrangers / Français sur les courses Euro-int	Gains distribués sur les courses Euro-int	% Gains pris / Allocations offertes	% Gains pris / Allocations totales
2020	TOTAL	9 445		180 391		126 638					
	Total Euro-Int	608	6,44%	27 924	15,48%	7 744	1 360	17,56%	5 920 120	21,20%	3,28%
					16,76%	hors dédoublées et élevage					
2021	TOTAL	11 029		224 115		142 044					
	Total Euro-Int	724	6,56%	35 608	15,89%	8 821	1 786	20,25%	8 130 710	22,83%	3,63%
					16,89%	hors dédoublées et élevage					
2022	TOTAL	11 019		246 481		139 495					
	Total Euro-Int	662	6,01%	37 832	15,35%	8 312	1 924	23,15%	8 812 025	23,29%	3,58%
					16,18%	hors dédoublées et élevage					
2023	TOTAL	11 020		252 493		140 049					
	Total Euro-Int	672	6,10%	38 500	15,25%	8 682	2 163	24,91%	9 724 790	25,26%	3,85%
					16,08%	hors dédoublées et élevage					
2024	TOTAL	11 109		258 101		143 150					
	Total Euro-Int	663	5,97%	40 224	15,58%	8 601	2 289	26,61%	9 565 275	23,78%	3,71%
					16,53%	hors dédoublées et élevage					

	2024	%	2023	%	2022	%
Sommes gagnées par les chevaux étrangers entraînés en France (en K€)	3 379	(soit 35.3 % du total)	5 918	(soit 60.8 % du total)	4 903	(soit 55% du total)
Sommes gagnées par les chevaux étrangers appartenant à un propriétaire français (en K€)	1 540	(soit 16.1 % du total)	1 761	(soit 18.1 % du total)	1 016	(soit 11,52% du total)
Sommes gagnées par Trotteurs français appartenant à un propriétaire étranger (en K€)	18 859		17 805		17 583	



TROTTEURS FRANÇAIS À L'ÉTRANGER

Principaux résultats (groupe I et II exclusivement)

10

GROUPES I À L'ÉTRANGER - 2024							
Cheval	Réductions		Date	Pays	Hippodrome	Prix	Allocations
ECLAT DE GLOIRE	1'13"9	5	15/08/2024	ITALIE	MONTECATINI	GP MONTECATINI	3.672 €
ECLAT DE GLOIRE	1'11"7	3	13/10/2024	ITALIE	ROMA	GRAN PREMIO GAET	16.800 €
GAMIN JABA	1'12"2	4	25/05/2024	SUEDE	SOLVALLA	HARPER HANOVER LOPP	12.042 €
GAMIN JABA	1'10"9	3	07/07/2024	NORVEGE	JALSBERG	ULF THORESEN GRAND INTERNATIONAL	17.471 €
GAMIN JABA	1'12"9	6	10/08/2024	SUEDE	ABY	ABY WORLD GRAND PRIX	11.150 €
GO ON BOY	1'11"1	2	15/06/2024	FINLANDE	KOUVOLA	KYMI GRAND PRIX	40.000 €
GO ON BOY	1'14"5	1	21/09/2024	BELGIQUE	MONS	GP WALLONIE	72.000 €
GO ON BOY	1'11	2	27/10/2024	ITALIE	MILAN	GP DELLE NAZIONI	44.000 €
HADES DE VANDEL	1'12	5	12/05/2024	DANEMARK	CHARLOTTEN	COPENHAGEN CUP 2024	5.364 €
HADES DE VANDEL	1'10"8	5	09/06/2024	NORVEGE	BJERKE	OSLO GRAND PRIX	8.730 €
HADES DE VANDEL	1'13	7	10/08/2024	SUEDE	ABY	ABY WORLD GRAND PRIX	6.690 €
HOHNECK	1'11"2	4	27/10/2024	ITALIE	MILAN	GP DELLE NAZIONI	12.000 €
HOHNECK	1'08"8	5	26/05/2024	SUEDE	SOLVALLA	ELITLOPPET	28.990 €
HOOKER BERRY	1'14"7	4	21/09/2024	BELGIQUE	MONS	GP WALLONIE	12.000 €
HORCHESTRO	1'12"2	3	25/05/2024	SUEDE	SOLVALLA	HARPER HANOVER LOPP	22.300 €
HORSY DREAM	1'08	1	26/05/2024	SUEDE	SOLVALLA	ELITLOPPET	446.000 €
HORSY DREAM	1'12	1	10/08/2024	SUEDE	ABY	ABY WORLD GRAND PRIX	535.200 €
HORSY DREAM	1'14"9	5	21/09/2024	BELGIQUE	MONS	GP WALLONIE	7.500 €
IDAO DE TILLARD	1'14"6	3	21/09/2024	BELGIQUE	MONS	GP WALLONIE	15.000 €
IDEAL SAN LEANDRO	1'12"1	2	08/12/2024	ITALIE	FIRENZE	DUOMO	24.200 €
IZOARD VEDAQUAIS	1'11"8	1	25/05/2024	SUEDE	SOLVALLA	HARPER HANOVER LOPP	89.200 €

GROUPES II À L'ÉTRANGER - 2024							
Cheval	Réductions		Date	Pays	Hippodrome	Prix	Allocations
CASH DU RIB	1'11"9	5	08/11/2024	PAYS BAS	WOLVEGA	PRIJS DER GIGANTEN	1.500 €
CHALIMAR DE GUEZ	1'10"2	2	26/05/2024	SUEDE	SOLVALLA	MONTEELITEN	13.380 €
CORPS ET AME	1'10"5	4	26/05/2024	SUEDE	SOLVALLA	MONTEELITEN	4.014 €
GALET STED	1'10"2	3	26/05/2024	SUEDE	SOLVALLA	MONTEELITEN	7.136 €
GAMIN JABA	1'12"1	5	30/11/2024	SUEDE	SOLVALLA	KONUNG CARL XVI GUSTAFS SILVERHAST	2.408 €
HADES DE VANDEL	1'11"9	3	08/11/2024	PAYS BAS	WOLVEGA	PRIJS DER GIGANTEN	7.000 €
HOHNECK	1'11"3	1	08/11/2024	PAYS BAS	WOLVEGA	PRIJS DER GIGANTEN	32.000 €
KONG DU DALM	1'09"9	5	26/05/2024	SUEDE	SOLVALLA	TOMMY HANNES LOPP	2.230 €

TOTAL				1 499 977 €			
RAPPEL 2023				1 237 074 €			



QUALIFICATIONS

Vitesses imposées selon l'âge - nombre de produits qualifiés

11

	Attelé	Monté	Présentés	Qualifiés	Q/P
2 ANS - Chevaux nés en 2022 (lettre M) - Naissances : 9135					
Mai	1'21"	1'21"5	561	350	62,38%
Juin			687	384	55,90%
Juillet			665	360	54,13%
Août			659	380	57,66%
Septembre			636	331	52,04%
Octobre			906	514	56,73%
Novembre	1'20"5	1'21"	635	252	39,58%
Décembre			534	269	50,37%
Total général			5 283	2 840	53,76%

3 ANS - Chevaux nés en 2021 (lettre L) - Naissances : 9280					
Janvier	1'20"5	1'21"	134	56	41,35%
Février			481	300	62,37%
Mars			583	310	53,09%
Avril	1'20"0	1'20"5	506	228	45,05%
Mai			364	158	43,09%
Juin			410	205	49,63%
Juillet			342	139	40,29%
Août			236	93	39,14%
Septembre			174	68	39,08%
Octobre	1'19"0	1'19"5	158	43	27,21%
Novembre			112	24	20,72%
Décembre			138	35	19,11%
Total			3 638	1 659	45,60%
Qualifiés à 2 ans			5 229	2 726	52,13%
Total général			8 867	4 385	49,45%

4 ANS - Chevaux nés en 2020 (lettre K) - Naissances : 9 881					
Janvier	1'19"0	1'19"5	13	4	30,76%
Février			75	34	45,33%
Mars			86	39	45,88%
Avril			76	29	38,15%
Mai			58	20	34,48%
Juin			56	18	32,14%
Juillet	1'18"0	1'18"5	30	6	20,00%
Août			31	5	16,12%
Septembre			17	5	29,41%
Octobre			14	4	28,57%
Novembre			3	2	66,66%
Décembre			1	0	0,00%
Total			460	166	36,09%
Qualifiés à 2 ans			5 775	2 848	49,32%
Qualifiés à 3 ans			4 156	1 678	40,38%
Total général			10 318	4 466	43,28%

5 ANS - Chevaux nés en 2019 (lettre J) - Naissances : 10 123					
Janvier	1'17"5	1'18"	1	1	0,00%
Février			2	1	50,00%
Mars			1	0	0,00%
Avril			5	1	20,00%
Mai			1	1	100,00%
Juin			1	0	100,00%
Juillet			0	0	0,00%
Août			2	0	0,00%
Septembre			2	0	0,00%
Octobre			0	0	0,00%
Novembre			0	0	0,00%
Décembre			1	0	0,00%
Total général			16	4	25,00%
Qualifiés à 2 ans			5 880	2 736	46,53%
Qualifiés à 3 ans			3 990	1 618	40,55%
Qualifiés à 4 ans			448	112	25,00%
Total général			10 334	4 470	43,26%

PRODUITS QUALIFIÉS PAR ÂGE

Tableau récapitulatif pour les générations nées depuis 2001

12

Années	Lettres	Nbre de naissances	Produits qualifiés						Total qualifiés	%	Non présentés + refusés	%
			2 ans	%	3 ans	%	4 ans	%				
2001	N	11 364	2 522	22,2%	1 824	16,1%	205	1,8%	4 551	40,0%	6 813	60,0%
2002	O	11 169	2 641	23,6%	1 708	15,3%	194	1,7%	4 543	40,7%	6 626	59,3%
2003	P	10 945	2 098	19,2%	1 985	18,1%	218	2,0%	4 301	39,3%	6 644	60,7%
2004	Q	10 602	2 217	20,9%	1 974	18,6%	240	2,3%	4 431	41,8%	6 171	58,2%
2005	R	10 823	2 146	19,8%	2 185	20,2%	178	1,6%	4 509	41,7%	6 314	58,3%
2006	S	10 922	2 107	19,3%	2 058	18,8%	234	2,1%	4 399	40,3%	6 523	59,7%
2007	T	10 981	2 339	21,3%	2 108	19,2%	192	1,7%	4 639	42,2%	6 342	57,8%
2008	U	11 330	2 203	19,4%	2 135	18,8%	141	1,2%	4 479	39,5%	6 851	60,5%
2009	V	11 306	2 634	23,3%	1 581	14,0%	179	1,6%	4 394	38,9%	6 912	61,1%
2010	A	11 007	2 290	20,8%	1 692	15,4%	190	1,7%	4 172	37,9%	6 835	62,1%
2011	B	11 539	2 542	22,0%	1 921	16,6%	191	1,7%	4 654	40,3%	6 885	59,7%
2012	C	11 567	2 737	23,7%	1 914	16,5%	142	1,2%	4 793	41,4%	6 774	58,6%
2013	D	11 423	2 875	25,2%	1 756	15,4%	157	1,4%	4 788	41,9%	6 635	58,1%
2014	E	11 194	2 845	25,4%	1 683	15,0%	143	1,3%	4 671	41,7%	6 523	58,3%
2015	F	11 148	2 623	23,5%	1 821	16,3%	159	1,4%	4 603	41,3%	6 545	58,7%
2016	G	10 757	2 392	22,2%	1 816	16,9%	149	1,4%	4 357	40,5%	6 400	59,5%
2017	H	10 731	2 438	22,7%	1 841	17,2%	130	1,2%	4 409	41,1%	6 322	58,9%
2018	I	10 118	2 615	25,8%	1 668	16,5%	100	1,0%	4 382	43,3%	5 736	56,7%
2019	J	10 173	2 736	26,9%	1 618	15,9%	112	1,1%	4 466	43,9%	5 707	56,1%
2020	K	9 881	2 848	28,8%	1 678	17,0%	166	1,7%	4 692	47,5%	5 189	52,5%
2021	L	9 280	2 726	29,4%	1 659	17,9%						
2022	M	9 135	2 840	31,1%								



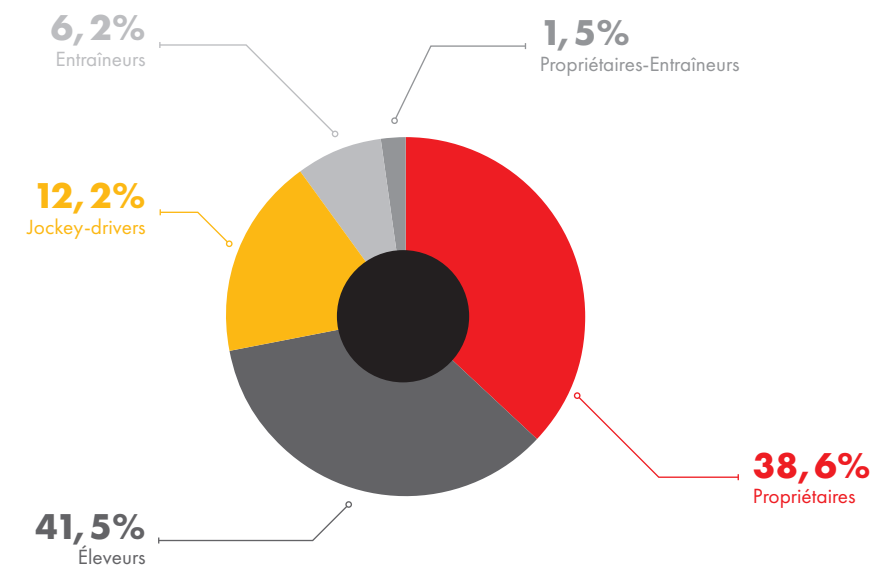
Tableau récapitulatif

Sites	Réunions	Présentés	Moyenne présentés par réunion	Qualifiés			Moyenne qualifiés par réunion	Qualifiés / présentés
				Attelé	Monté	Total		
AGEN	3	33	11,00	8	1	9	3,00	27,27%
AMIENS	11	177	16,09	76	0	76	6,91	42,94%
BEAUMONT DE LOMAGNE	8	176	22,00	61	1	62	7,75	35,23%
BORDEAUX	11	274	24,91	178	1	179	16,27	65,33%
CAEN	42	3 649	86,88	1 871	36	1 907	45,40	52,26%
CAGNES-SUR-MER	5	38	7,60	21	1	22	4,40	57,89%
CORDEMAIS	12	213	17,75	97	1	98	8,17	46,01%
FEURS	13	359	27,62	161	1	162	12,46	45,13%
GROSBOIS	23	912	39,65	457	16	473	20,57	51,86%
LAVAL	18	844	46,89	417	13	430	23,89	50,95%
LE CROISE LAROCHE	9	346	38,44	138	0	138	15,33	39,88%
LE MANS	15	539	35,93	235	6	241	16,07	44,71%
MARSEILLE-BORELY	2	31	15,50	16	0	16	8,00	51,61%
MESLAY DU MAINE	21	1 550	73,81	709	23	732	34,86	47,23%
MONS (Belgique)	4	38	9,50	9	0	9	2,25	23,68%
SAINT-GALMIER	8	149	18,63	56	0	56	7,00	37,58%
SALON DE PROVENCE	4	45	11,25	18	0	18	4,50	40,00%
Total de l'année	209	9 373	44,85	4 528	100	4 628	22,14	49,38%

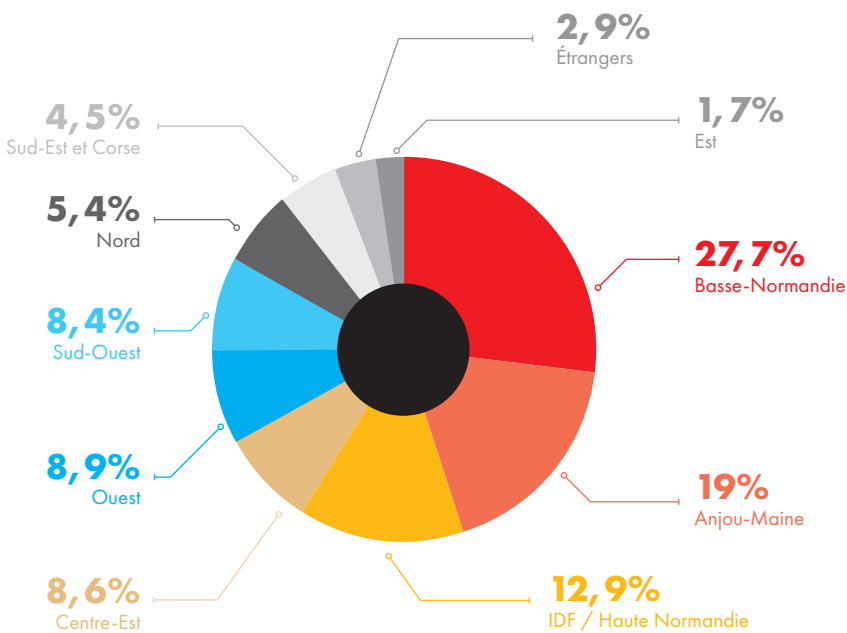
Étrangers (excepté Mons)

Sites	Réunions	Présentés	Moyenne présentés par réunion	Qualifiés			Moyenne qualifiés par réunion	Qualifiés / présentés
				Attelé	Monté	Total		
ABY - GOTEBORG (Suède)	1	1	1,00	1		1	1,00	100,00%
AVENCHES (Suisse)	2	3	1,50	3		3	1,50	100,00%
BOLOGNE (Italie)	1	1	1,00	1		1	1,00	100,00%
GAVLE (Suède)	1	1	1,00	1		1	1,00	100,00%
GEISENKIRCHEN (Allemagne)	5	6	1,20	6		6	1,20	100,00%
MUNICH-DAGFLING (Allemagne)	1	1	1,00	1		1	1,00	100,00%
SON PARDO (Espagne)	4	7	1,75	7		7	1,75	100,00%
TURKU (Finlande)	1	1	1,00	1		1	1,00	100,00%
WOLVEGA (Pays-Bas)	17	31	1,82	31		31	1,82	100,00%
Total de l'année	33	52	1,58	52	0	52	1,58	100,00%

Répartition des membres
par catégorie
socio-professionnelle
active



Répartition des membres
par région



	Ouest	Anjou-Maine	Basse-Normandie	IDF Haute Normandie	Sud-Ouest	Centre-Est	Sud-Est et Corse	Nord	Est	Étrangers	Total
Propriétaires	442	770	1058	810	508	457	329	338	121	284	5117
Propriétaires-Entraîneurs	15	48	60	8	21	27	7	9	2	0	197
Éleveurs	568	1098	1730	663	383	439	148	273	92	101	5495
Entraîneurs	51	192	275	82	72	77	35	39	2	0	825
Jockeys-drivers	104	413	544	139	133	140	70	61	4	2	1610
Total	1180	2521	3667	1702	1117	1140	589	720	221	387	13244



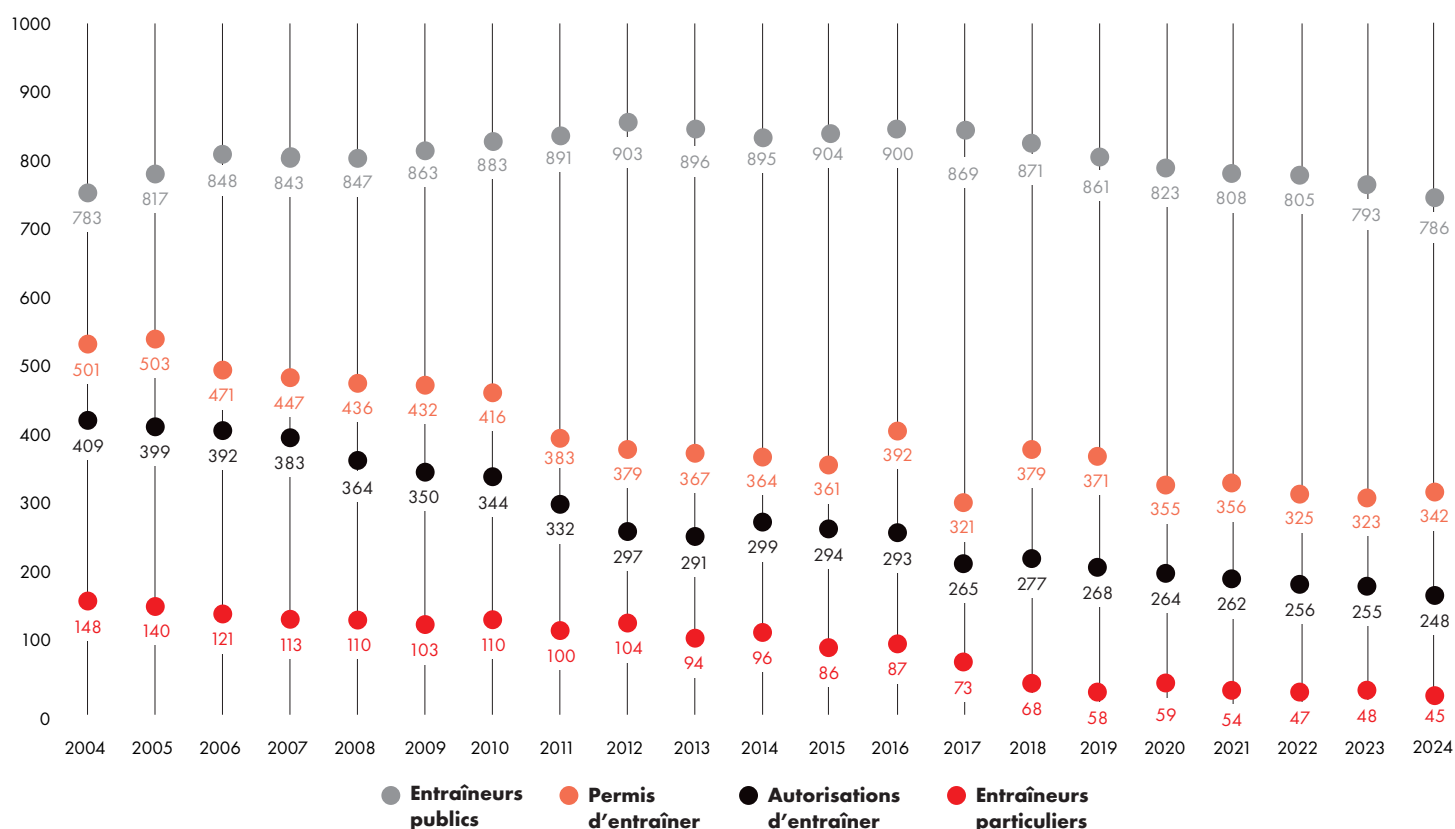
LICENCES

Autorisations d'entraîner par catégorie de licence

15

	Entraîneurs publics				Autorisations d'entraîner				Entraîneurs particuliers				Permis				Total	Total
	Nombre	%	Chevaux	%	Nombre	%	Chevaux	%	Nombre	%	Chevaux	%	Nombre	%	Chevaux	%	Licences	Chevaux
2004	783	42,53%	12866	70,06%	409	22,22%	2796	15,23%	148	8,04%	1838	10,01%	501	27,21%	864	4,70%	1841	18364
2005	817	43,95%	13081	71,80%	399	21,46%	2651	14,55%	140	7,53%	1597	8,77%	503	27,06%	890	4,89%	1859	18219
2006	848	46,29%	14015	74,17%	392	21,40%	2594	13,73%	121	6,60%	1461	7,73%	471	25,71%	827	4,38%	1832	18897
2007	843	47,20%	13153	74,41%	383	21,44%	2477	14,01%	113	6,33%	1308	7,40%	447	25,03%	738	4,18%	1786	17676
2008	847	48,21%	13111	75,04%	364	20,72%	2316	13,26%	110	6,26%	1372	7,85%	436	24,82%	673	3,85%	1757	17472
2009	863	49,37%	13424	75,65%	350	20,02%	2206	12,43%	103	5,89%	1429	8,05%	432	24,71%	685	3,86%	1748	17744
2010	883	50,37%	13665	76,23%	344	19,62%	2122	11,84%	110	6,27%	1526	8,51%	416	23,73%	614	3,43%	1753	17927
2011	891	52,23%	13434	77,19%	332	19,46%	2027	11,65%	100	5,86%	1407	8,08%	383	22,45%	535	3,07%	1706	17403
2012	903	53,65%	13533	78,44%	297	17,65%	1818	10,54%	104	6,18%	1391	8,06%	379	22,52%	511	2,96%	1683	17253
2013	896	54,37%	13686	78,68%	291	17,66%	1778	10,22%	94	5,70%	1414	8,13%	367	22,27%	516	2,97%	1648	17394
2014	895	54,11%	13896	79,35%	299	18,08%	1792	10,23%	96	5,80%	1371	7,83%	364	22,01%	453	2,59%	1654	17512
2015	904	54,95%	14538	80,24%	294	17,87%	1832	10,11%	86	5,23%	1295	7,15%	361	21,95%	454	2,51%	1645	18119
2016	900	53,83%	15162	80,92%	293	17,52%	1836	9,80%	87	5,20%	1230	6,56%	392	23,44%	508	2,71%	1672	18736
2017	869	56,87%	14904	81,07%	265	17,34%	1795	9,76%	73	4,78%	1186	6,45%	321	21,01%	498	2,71%	1528	18383
2018	871	54,61%	14332	81,26%	277	17,37%	1740	9,87%	68	4,26%	1073	6,08%	379	23,76%	492	2,79%	1595	17637
2019	861	55,26%	13959	81,55%	268	17,20%	1712	10,00%	58	3,72%	959	5,60%	371	23,81%	488	2,85%	1558	17118
2020	823	54,83%	13379	80,86%	264	17,59%	1726	10,43%	59	3,93%	959	5,80%	355	23,65%	481	2,91%	1501	16545
2021	808	54,59%	13753	81,78%	262	17,70%	1617	9,62%	54	3,65%	954	5,67%	356	24,05%	493	2,93%	1480	16817
2022	805	56,18%	13242	83,27%	256	17,86%	1492	9,38%	47	3,28%	774	4,87%	325	22,68%	395	2,48%	1433	15903
2023	793	55,88%	13375	82,80%	255	17,97%	1523	9,43%	48	3,38%	840	5,20%	323	22,76%	416	2,58%	1419	16154
2024	786	55,31%	13663	83,59%	248	17,45%	1466	8,97%	45	3,17%	804	4,92%	342	24,07%	413	2,53%	1421	16346

Évolution des effectifs par catégorie de licences entraîneurs depuis 2004



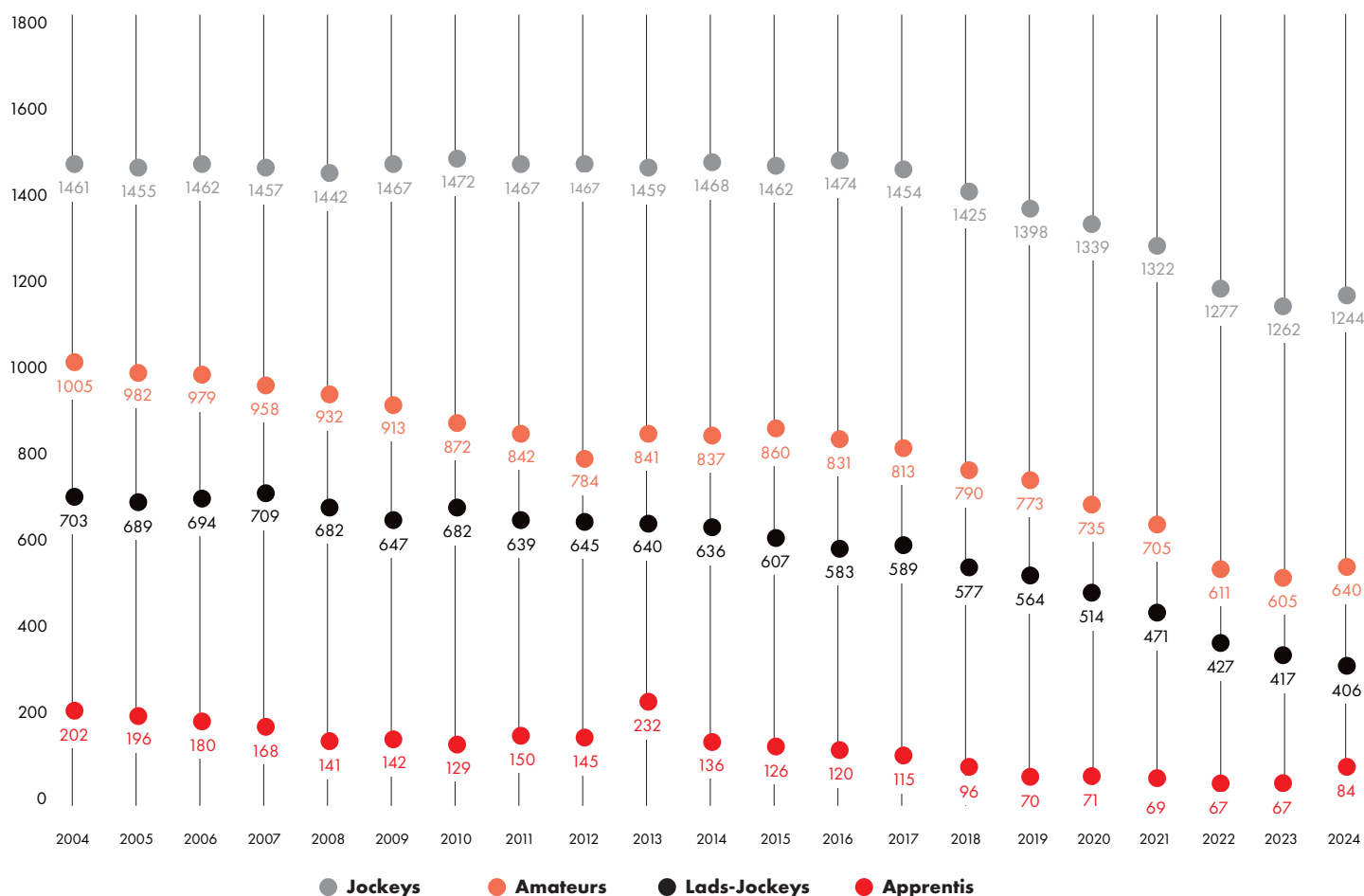
LICENCES

Autorisations de monter par catégorie de licence

16

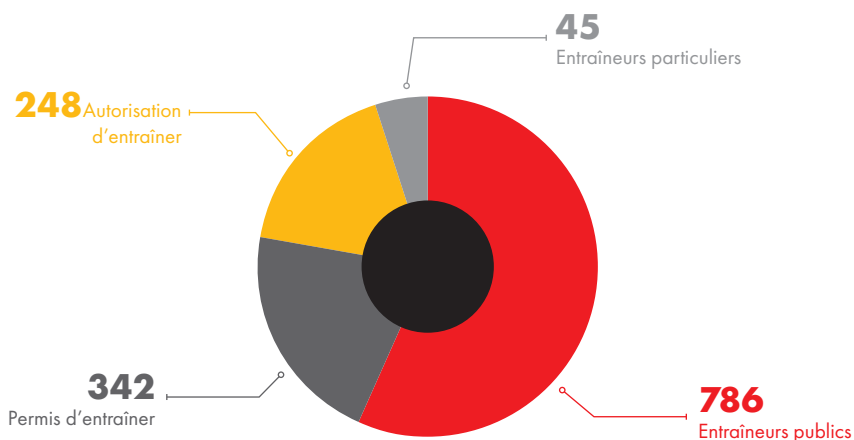
Jockeys			Apprentis		Lads		Amateurs		Total
	Nombre	% du total	Nombre	% du total	Nombre	% du total	Nombre	% du total	Nombre
2004	1461	43,34%	202	5,99%	703	20,85%	1005	29,81%	3371
2005	1455	43,80%	196	5,90%	689	20,74%	982	29,56%	3322
2006	1462	44,10%	180	5,43%	694	20,94%	979	29,53%	3315
2007	1457	44,26%	168	5,10%	709	21,54%	958	29,10%	3292
2008	1442	45,10%	141	4,41%	682	21,33%	932	29,15%	3197
2009	1467	46,29%	142	4,48%	647	20,42%	913	28,81%	3169
2010	1472	46,66%	129	4,09%	682	21,62%	872	27,64%	3155
2011	1467	47,35%	150	4,84%	639	20,63%	842	27,18%	3098
2012	1467	48,24%	145	4,77%	645	21,21%	784	25,78%	3041
2013	1459	46,00%	232	7,31%	640	20,18%	841	26,51%	3172
2014	1468	47,71%	136	4,42%	636	20,67%	837	27,20%	3077
2015	1462	47,86%	126	4,12%	607	19,87%	860	28,15%	3055
2016	1474	49,00%	120	3,99%	583	19,38%	831	27,63%	3008
2017	1454	48,94%	115	3,87%	589	19,82%	813	27,36%	2971
2018	1425	49,34%	96	3,32%	577	19,98%	790	27,35%	2888
2019	1398	49,84%	70	2,50%	564	20,11%	773	27,56%	2805
2020	1339	50,36%	71	2,67%	514	19,33%	735	27,64%	2659
2021	1322	51,50%	69	2,69%	471	18,35%	705	27,46%	2567
2022	1277	53,61%	67	2,81%	427	17,93%	611	25,65%	2382
2023	1262	53,17%	67	2,98%	417	18,25%	605	25,61%	2351
2024	1244	46.233%	84	3.12%	406	15.09%	640	23.78%	2374

Évolution des effectifs par catégorie de licences jockeys depuis 2004



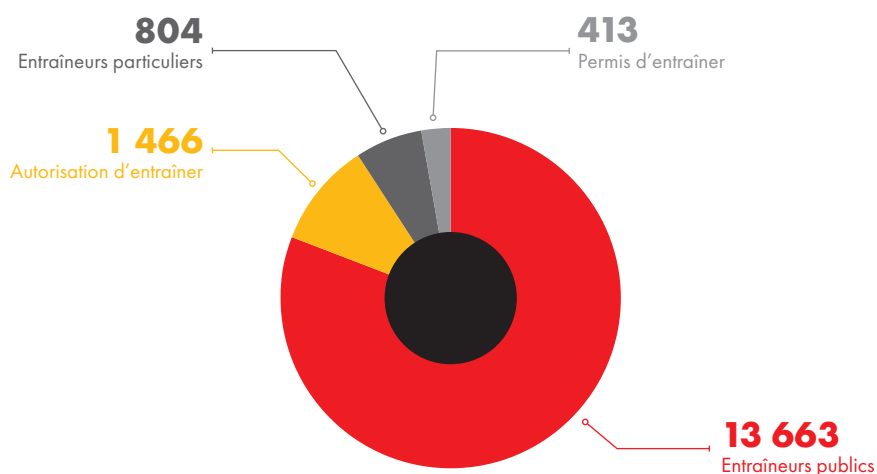
1 421

Répartition des entraîneurs
par catégorie de licences



16 346

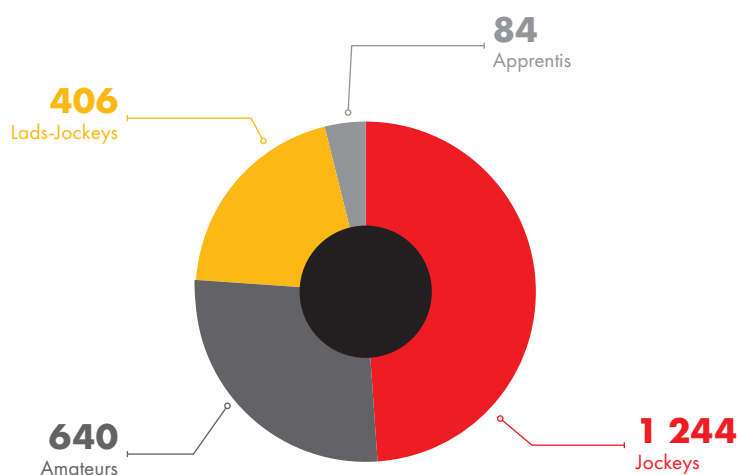
Répartition des chevaux
par catégorie d'entraîneur



Autorisation de monter 2024

2 374 personnes

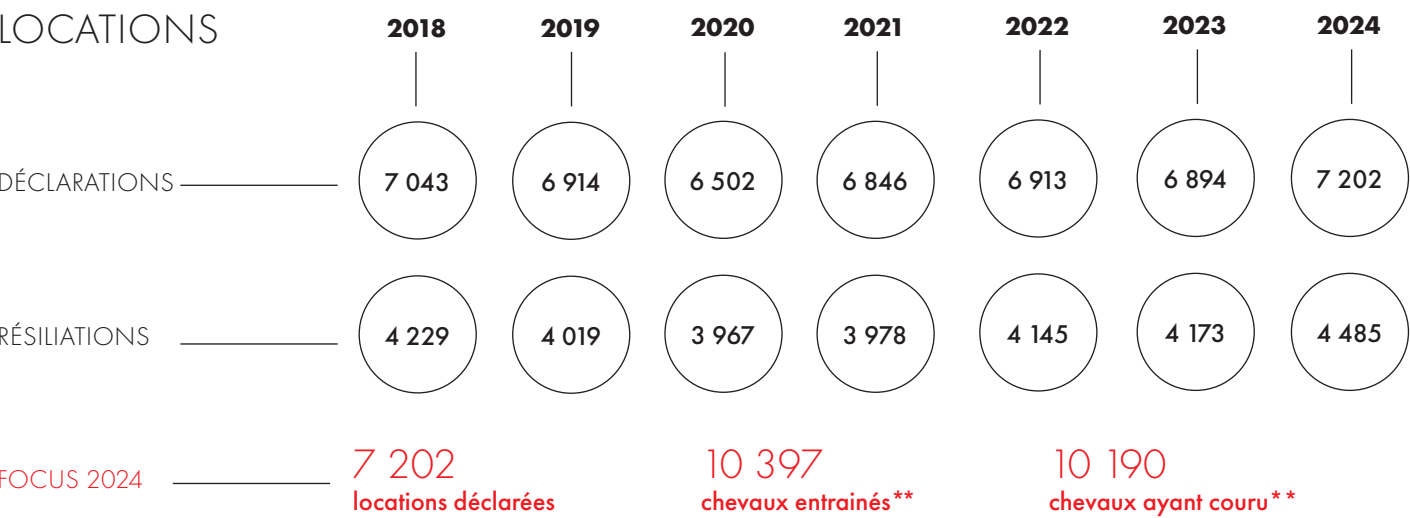
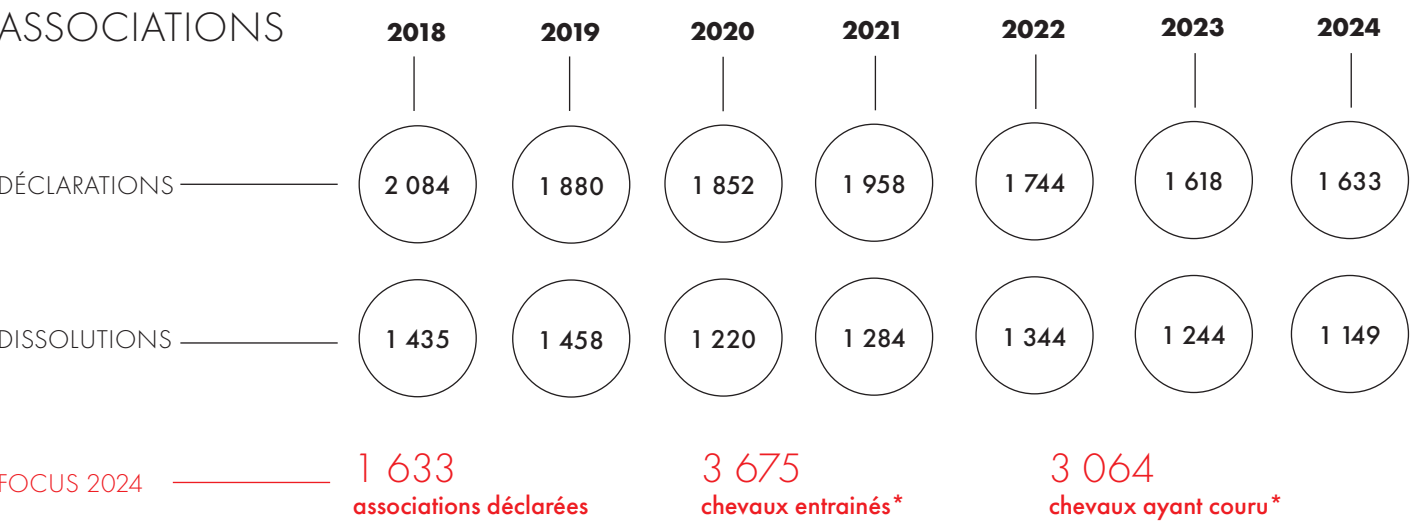
Répartition des licences
par catégories





ASSOCIATIONS ET LOCATIONS

Évolution des déclarations d'association et de location de carrière de course publiées au bulletin de la SETF



* chevaux faisant l'objet d'une association
** chevaux faisant l'objet d'une location de carrière de course

CONTRATS DE PARRAINAGE ENREGISTRÉS EN 2024

41
CONTRATS
PROPRIÉTAIRE

16
CONTRATS
ENTRAÎNEUR

61
CONTRATS
JOCKEY

Année	Lettres	Produits TF inscrits au Stud-Book	Étalons en service			Poulinières TF saillies par étalons TF	
			Nat.	AGR	Total		
1994	G	12 535	59	755	814	(2)	17 754
1995	H	11 684	50	711	761		17 130
1996	I	11 349	49	686	735		18 262
1997	J	11 997	50	650	700		17 967
1998	K	12 020	50	625	675		17 473
1999	L	11 940	45	590	635		17 016
2000	M	11 451	45	553	598		16 639
2001	N	11 364	43	545	588	(3)	16 718
2002	O	11 169	38	536	574	(4)	16 132
2003	P	10 945	36	520	556	(5)	15 576
2004	Q	10 602	30	522	552	(6)	15 924
2005	R	10 823	31	503	534	(7)	15 981
2006	S	10 922	31	487	518	(8)	15 817
2007	T	10 981	29	477	506	(9)	16 105
2008	U	11 330	27	466	493	(10)	16 132
2009	V	11 306	26	459	485	(11)	16 018
2010	A	11 010	22	471	493	(12)	16 681
2011	B	11 539	21	465	486	(13)	16 631
2012	C	11 567	18	479	497	(14)	16 361
2013	D	11 423	13	503	516	(15)	15 939
2014	E	11 194	7	495	502	(16)	15 820
2015	F	11 148	0	512	512	(17)	15 630
2016	G	10 757	0	483	483	(18)	15 410
2017	H	10 731	0	469	469	(19)	14 966
2018	I	10 122	0	453	453		14 766
2019	J	10 177	0	437	437		14 163
2020	K	9 889	0	431	431		13 274
2021	L	9 316	0	400	400		13 229
2022	M	9 178	0	372	372		12 747
2023	N	8 934	0	352	352		12 430
2024*	N	8 886	0	362	362		12 341

Retrait volontaire de :

(1) 1 055 juments	(4) 1 167 juments	(7) 1 307 juments	(10) 1 415 juments	(13) 1 076 juments	(16) 1 069 juments	
(2) 3 699 juments	(5) 887 juments	(8) 1 221 juments	(11) 579 juments	(14) 1 255 juments	(17) 982 juments	(19) 571 juments
(3) 1 119 juments	(6) 747 juments	(9) 1 185 juments	(12) 1 060 juments	(15) 1 312 juments	(18) 684 juments	



Analyse de la Monte par éleveur (source IFCE - année 2024)

Structure élevage	1 poulinière	2 poulinières	3 à 5 poulinières	6 à 10 poulinières	+ de 10 poulinières	Total
Éleveurs	4 678	910	665	194	115	6 562
%	71,3%	13,9%	10,1%	3,0%	1,8%	
Cumul		85,2%	95,3%	98,2%	100%	

Soit une moyenne de 1,9 poulinière par éleveur

Juments "Trotteur Français" saillies par étalons "Trotteur Français"

Année	Qualifiées		Non Qualifiées		Totaux
2004	11 866	75%	4 058	25%	15 924
2005	12 119	76%	3 862	24%	15 981
2006	12 036	76%	3 781	24%	15 817
2007	12 234	76%	3 850	24%	16 084
2008	12 438	77%	3 694	23%	16 132
2009	12 347	77%	3 671	23%	16 018
2010	12 626	76%	4 055	24%	16 681
2011	12 633	76%	3 998	24%	16 631
2012	12 505	76%	3 856	24%	16 361
2013	12 236	77%	3 703	23%	15 939
2014	12 197	77%	3 623	23%	15 820
2015	12 090	77%	3 540	23%	15 630
2016	11 993	78%	3 417	22%	15 410
2017	11 807	79%	3 159	21%	14 966
2018	11 809	80%	2 957	20%	14 766
2019	11 524	81%	2 639	19%	14 163
2020	10 892	82%	2 382	18%	13 274
2021	11 047	84%	2 182	16%	13 229
2022	10 670	84%	2 077	16%	12 747
2023	10 458	84%	1 938	16%	12 396
2024	10 381	84%	1 960	16%	12 341

Répartition des juments saillies par catégorie (2024)

	1 ^{ère}	2 ^{ème}	3 ^{ème}	4 ^{ème}	5 ^{ème}	6 ^{ème}
Nbre/ Catégorie	4 330	2 508	1 861	777	1 071	1 794
	35,1%	20,3%	15,1%	6,3%	8,7%	14,5%

Primes à l'éleveur distribuées (2019 à 2024)

	2019	2020	2021	2022	2023	2024
Nbre/ Catégorie	25 888 440 €	20 972 800 €	25 998 116 €	29 908 330 €	30 267 550 €	31 006 227 €

EFFECTIFS RÉPARTIS PAR TRANCHE DE GAINS

Évolution 2022 - 2024

22

2 ans

	1 ^{er} août			1 ^{er} décembre		
	2022	2023	2024	2022	2023	2024
0	914	815	864	1 779	1 555	1 612
de 1 à 3 500	49	26	40	193	161	183
de 3 501 à 9 000	13	15	15	91	82	81
de 9 001 à 14 000	3	0	2	26	29	36
de 14 001 à 40 000	3	3	4	50	50	46
de 40 001 à 60 000	0	0	0	1	5	9
de 60 001 à 100 000	0	0	0	6	4	2
de 100 001 à 200 000	0	0	0	0	0	0
de 200 001 à 300 000	0	0	0	0	0	0
de 300 001 à 500 000	0	0	0	0	0	0
plus de 500 000	0	0	0	0	0	0

3 ans

	1 ^{er} août			1 ^{er} décembre		
	2022	2023	2024	2022	2023	2024
0	1 212	1 223	1 232	614	650	589
de 1 à 3 500	886	910	837	626	686	587
de 3 501 à 9 000	723	737	681	792	789	778
de 9 001 à 14 000	296	295	244	432	420	405
de 14 001 à 40 000	307	341	358	542	578	595
de 40 001 à 60 000	46	46	43	74	93	85
de 60 001 à 100 000	14	21	20	38	44	40
de 100 001 à 200 000	16	11	16	21	22	23
de 200 001 à 300 000	0	3	4	4	7	7
de 300 001 à 500 000	2	2	0	1	2	4
plus de 500 000	0	0	0	1	1	0

4 ans

	1 ^{er} août			1 ^{er} décembre		
	2022	2023	2024	2022	2023	2024
0	200	180	222	54	57	56
de 1 à 3 500	364	335	366	106	111	128
de 3 501 à 9 000	482	461	509	185	196	211
de 9 001 à 14 000	503	566	526	345	302	319
de 14 001 à 40 000	1 191	1 260	1 320	1 334	1 369	1 422
de 40 001 à 60 000	159	212	198	234	303	289
de 60 001 à 100 000	98	98	111	140	147	159
de 100 001 à 200 000	24	34	33	48	52	53
de 200 001 à 300 000	9	11	13	7	9	14
de 300 001 à 500 000	3	4	3	7	10	7
plus de 500 000	4	2	3	5	3	5

5 ans

	1 ^{er} août			1 ^{er} décembre		
	2022	2023	2024	2022	2023	2024
0	26	14	17	9	7	8
de 1 à 3 500	31	14	16	11	5	4
de 3 501 à 9 000	54	33	56	12	6	15
de 9 001 à 14 000	89	95	115	27	37	36
de 14 001 à 40 000	981	1 066	1 069	650	672	693
de 40 001 à 60 000	381	457	534	376	480	505
de 60 001 à 100 000	270	297	322	334	362	425
de 100 001 à 200 000	80	94	91	119	122	132
de 200 001 à 300 000	13	12	12	18	13	15
de 300 001 à 500 000	9	7	10	8	12	11
plus de 500 000	4	5	5	6	9	7



EFFECTIFS RÉPARTIS PAR TRANCHE DE GAINS

Évolution 2022 - 2024

23

6 ans

	1 ^{er} août			1 ^{er} décembre		
	2022	2023	2024	2022	2023	2024
0	8	2	3	5	1	2
de 1 à 3 500	4	3	1	2	3	1
de 3 501 à 9 000	8	2	3	2	3	1
de 9 001 à 14 000	9	0	2	5	1	0
de 14 001 à 40 000	304	320	387	161	183	210
de 40 001 à 60 000	340	388	402	279	312	309
de 60 001 à 100 000	397	431	469	342	417	444
de 100 001 à 200 000	191	237	236	234	262	271
de 200 001 à 300 000	29	22	20	35	38	33
de 300 001 à 500 000	12	14	14	11	14	13
plus de 500 000	5	8	7	6	10	12

7 ans

	1 ^{er} août			1 ^{er} décembre		
	2022	2023	2024	2022	2023	2024
0	2	0	0	0	2	0
3	0	3	3	3	0	3
1	0	2	1	0	0	0
1	1	0	0	0	1	0
76	74	92	49	45	50	
229	194	210	135	129	139	
323	342	389	289	255	285	
296	290	328	306	295	343	
60	68	72	65	77	77	
17	22	19	28	26	27	
6	5	10	9	9	10	

8 ans et plus

	1 ^{er} août			1 ^{er} décembre		
	2022	2023	2024	2022	2023	2024
0	0	0	2	0	0	2
de 1 à 3 500	5	1	2	5	1	1
de 3 501 à 9 000	3	0	3	1	2	2
de 9 001 à 14 000	0	1	3	1	2	2
de 14 001 à 40 000	16	18	19	9	9	10
de 40 001 à 60 000	104	96	100	44	59	64
de 60 001 à 100 000	316	306	315	222	202	218
de 100 001 à 200 000	449	472	489	342	372	362
de 200 001 à 300 000	157	177	196	145	179	170
de 300 001 à 500 000	70	82	81	67	67	73
plus de 500 000	23	23	23	23	26	23

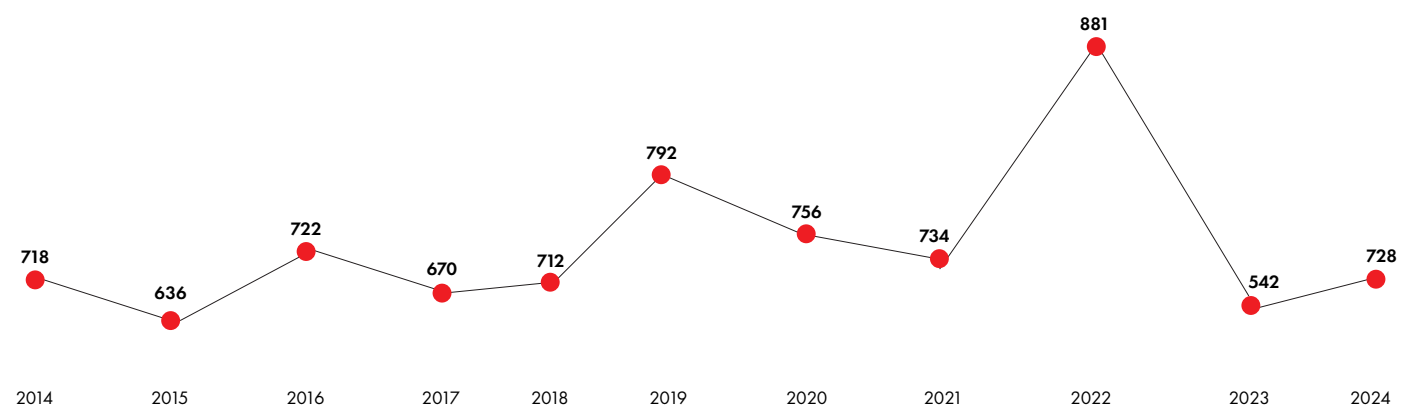
TOTAL

	1 ^{er} août			1 ^{er} décembre		
	2022	2023	2024	2022	2023	2024
2360	2236	2340	2461	2272	2269	
1342	1289	1265	946	967	907	
1284	1248	1269	1084	1078	1088	
901	958	892	836	792	798	
2878	3082	3249	2795	2906	3026	
1259	1393	1487	1143	1381	1400	
1418	1495	1626	1371	1431	1573	
1056	1138	1193	1070	1125	1184	
268	293	317	274	323	316	
113	131	127	122	131	135	
42	43	48	50	58	57	

EXPORTATIONS

Exportations par pays en 2024 (déclarations déposées auprès de la SETF)

Pays	2021	2022	2023	2024
Allemagne	37	48	33	36
Australie	-	-	2	-
Autriche	13	13	6	6
Belgique	19	27	14	141
Brésil	-	-	-	-
Bulgarie	4	25	18	20
Canada	1	1	-	-
Danemark	6	17	9	6
Espagne (Baléares)	85	89	47	73
États-Unis	2	7	1	4
Finlande	9	9	13	6
Grande bretagne	49	22	14	20
Hongrie	-	7	1	1
Irlande	35	13	12	16
Italie	11	43	10	20
Malte	280	325	213	196
Norvège	12	44	10	3
Pays-bas	57	85	28	47
Pologne	6	12	1	9
Portugal	8	3	11	24
République tchèque	6	3	1	2
Roumanie	6	3	9	4
Russie	2	-	-	-
Serbie	7	7	10	10
Slovénie	1	12	1	6
Suède	41	33	36	48
Suisse	37	33	42	30
Total	734	881	542	728



PAYS SIGNATAIRES D’UNE CONVENTION

30
PAYS
SIGNATAIRES

- AFRIQUE DU SUD
ALGÉRIE
ALLEMAGNE
AUSTRALIE
AUTRICHE
BELGIQUE
BRESIL
BULGARIE
CANADA
CHINE
- CROATIE
ESPAGNE
ÉTATS-UNIS
GRANDE-BRETAGNE
(ANGLETERRE / PAYS-DE-GALLES / ECOSSE)
HONGRIE
IRLANDE
LITUANIE
MALTE
NORVÈGE
- PAYS-BAS
POLOGNE
PORTUGAL
RÉPUBLIQUE TCHÈQUE
RUSSIE
SERBIE
SLOVÉNIE
SUISSE
UKRAINE



RÉPARTITION DES CHEVAUX AYANT COURU

Trotteurs Français et chevaux étrangers

25

Âge	Nombre de chevaux ayant couru	Non placés	Placés	Gagnants	Sommes gagnées	Nombre de chevaux ayant couru à Vincennes
2 ANS	603	160	321	122	3 832 465	208
3 ANS	3 725	440	1 909	1 316	42 234 514	897
4 ANS	3 996	463	1 779	1 754	57 948 199	1 115
5 ANS	2 793	321	1 248	1 224	50 960 227	961
6 ANS	1 916	216	798	902	39 999 524	675
7 ANS	1 399	123	614	662	31 981 120	479
8 ANS	938	126	483	329	17 552 601	366
9 ANS	553	81	313	159	8 326 650	237
10 ANS	206	49	114	43	3 387 765	115
11 ANS	57	15	35	7	483 755	31
TOTAL	16 186	1 994	7 614	6 578	257 709 820*	5 084

* COMPREND LES SOMMES GAGNÉES À L'ÉTRANGER

Jockeys

	2022	2023	2024
Alcoolémie	432	485	655
Biologiques	91	109	172

Chevaux

	2022	2023	2024
Nombre de prélèvements	16 847	16 800	16 993

Courses

Nombre de courses	10 825	10 621	10 825
Nombre de prélèvements	13 421	13 394	13 559

Prélèvements bicarbonate

Nombre de courses	165	126	138
Nombre de prélèvements	822	628	689

Qualifications

Nombre de réunions	180	184	186
Nombre de prélèvements	1 257	1 310	1 136

Contrôles à l'entraînement

Nombre de missions	683	773	867
Nombre de prélèvements	1 245	1369	1 502

Dont :**Opérations partants**

Nombre de missions	254	251	255
Nombre de prélèvements	430	510	575

Suivi longitudinal

Nombre de missions	88	76	91
Nombre de prélèvements	109	108	108

Contrôles à l'entraînement classiques

Nombre de missions	195	222	226
Nombre de prélèvements	706	751	819

Contrôles à l'élevage

Nombre de missions	16	20	16
Nombre de prélèvements	77	81	79

Contrôles des chevaux sortis provisoirement de l'entraînement

Nombre de missions	13	11	13
Nombre de prélèvements	25	18	28

2022**2023****2024****Cas positifs**

Courses	33	25	30
Qualifications	7	7	2
Opérations partants	1	0	3
Suivi longitudinal	0	0	0
Contrôles à l'entraînement classiques	2	4	1
Contrôles des chevaux sortis provisoirement de l'entraînement	0	0	0
Contrôles à l'élevage	0	0	0
Total	43	36	36



CATÉGORISATION DES HIPPODROMES 2024

Pôles nationaux : Vincennes, Enghien, Caen, Cagnes-sur-Mer.

Ouest	Anjou-Maine	Basse-Normandie	Haute-Normandie	Sud Ouest	Sud Est & Corse	Centre Est	Nord	Est
46	32	28	15	40	17	17	10	6
Pôles nationaux								
		CAEN			CAGNES-SUR-MER			
Pôles régionaux A (15)								
LES SABLES D'OLONNE	LAVAL	ARGENTAN	MAUQUENCHY	AGEN-LA GARENNE	MARSEILLE (A BORELY)	LYON (A PARILLY)	LA CAPELLE	REIMS
NANTES		CABOURG		BORDEAUX		VICHY	LE CROISE-LAROCHE	
				TOULOUSE				
2	1	2	1	3	1	2	2	1
Pôles régionaux B (16)								
CHATEAUBRIANT	ANGERS	GRAIGNES		BEAUMONT DE LOMAGNE	SALON DE PROVENCE	FEURS	AMIENS	
PORNICHET	LE MANS	LE MONT-SAINT-MICHEL-PONTORSON		CHATELAILLON-LA ROCHELLE		LYON (A LA SOIE)		
	MESLAY-DU-MAINE	LISIEUX				SAINT-GALMIER		
		VIRE NORMANDIE						
2	3	4		2	1	3	1	
1 ^{ère} catégorie A (18)								
CHALLANS	CHOLET	CHERBOURG	CHARTRES	AUCH	CAVAILLON	DIVONNE-LES-BAINS	LAON	
CORDEMAIS				CASTILLONNES	HYERES	LIGNIERES EN BERRY		
MAURE DE BRETAGNE				GRENADE-SUR-GARONNE				
PONTCHATEAU				LANGON-LIBOURNE				
SAINT-BRIEUC				MONTAUBAN				
5	1	1	1	5	2	2	1	
1 ^{ème} catégorie B (24)								
MACHECOUL	CRAON	ALENCON	BERNAY	CASTERA-VERDUZAN	L'ISLE SUR LA SORGUE	CHATILLON-SUR-CHALARONNE	ARRAS	NANCY
SAINT-JEAN-DE-MONTS	ECOMMOY		RAMBOUILLET	EAUZE	MARSEILLE (A VIVAUX)		LE TOUQUET	STRASBOURG
SAINT-MALO	LA ROCHE-POSAY			ROYAN-LA PALMYRE	NIMES		SAINT-OMER	
	SABLE-SUR-SARTHE			VILLEREAL				
	TOURS-CHAMBRAY							
3	5	1	2	4	3	1	3	2
2 ^{ème} catégorie (59)								
BLAIN-BOUVRON-LE GAYRE	CHINON - RICHELIEU	AGON-COUTAINVILLE	DIEPPE	ANGOULEME	AJACCIO	AIX-LES-BAINS	ABBEVILLE	MONTIER-EN-DER
ERBRAY	DURTAL	BREHAL	EVREUX-NAVARRRE	BIARRITZ	AVIGNON - LE PONTET	JULLIANGES	BERCK-SUR-MER	VITTEL
FOUGERES	MERAL	CARENTAN	FRANCHEVILLE-LA BARRE	CASTELSARRASIN	BIGUGLIA	MONTLUCON-NERIS LES BAINS	COMPIEGNE	
GUERLESQUIN	MONTMIRAIL	DEAUVILLE-CLAIREFONTAINE	LA FERTE-VIDAME	GEMOZAC	BOLLENE	MOULINS		
LA GACILLY	NEUILLE-PONT-PIERRE	GRANVILLE	LES ANDELYS	MONTIGNAC-CHARENTE	CARPENTRAS	PARAY-LE-MONIAL		
LANDIVISIAU	ROCHEFORT-SUR-TOIRE	VILLEDIEU-LES-POELES		VILLENEUVE-SUR-LOT	ORAISON			
LOUDEAC	SAUMUR				PRUNELLI DI FIUM'ORBO			
MORLAIX	SAVIGNY-SUR-BRAYE				ZONZA			
NIORT	SEGRE							
NORT-SUR-ERDRE	VIBRAYE							
QUESTEMBERT								
SAVENAY								
VANNES								
VITRE								
14	10	6	5	6	8	5	3	2
3 ^{ème} catégorie (77)								
CARHAIX	BEAUPREAU	AVRANCHES	BACQUEVILLE-EN-CAUX	AURILLAC	SAULT	CHATEAUROUX		CHALONS-EN-CHAMPAGNE
DINAN	CHATEAU-DU-LOIR	BAGNOLES DE L'ORNE	BIHOREL-LES-ROUEN	BAGNERES-DE-LUCHON		CLUNY		
GRAND FOUGERAY	JALLAIS	BOURIGNY	GOURNAY-EN-BRAY	CARCASSONNE		LA CLAYETTE		
GUER-COETQUIDAN	LA CHARTRE-SUR-LE-LOIR	DOMFRONT	LE NEUBOURG	CAZAUBON		VITTEAUX		
GUINGAMP	MAMERS	DOZULE	ORLEANS	FLEURANCE				
JOSSEUIN	MOLIERES	GENETS	SAINT-AUBIN-LES-ELBEUF	GABARRET				
LA GUERCHE DE BRETAGNE	MONDOUBLEAU	JULLOUVILLE-LES-PINS		GRAMAT				
LA ROCHE-SUR-YON	NUILLE-SUR-VICOIN	LE SAP		ISSIGEAC				
LE PERTRE	SAINT-OJEN-DES-TOITS	MOULINS-LA-MARCHE		JARNAC				
LUCON	SAINT-PIERRE-LA-COUR	PORTBAIL		LA REOLE				
PLESSE	SENONNES	RANES		LANNEMEZAN-VIC BIGORRE				
PLESTIN-LES-GREVES	SILLE-LE-GUILLAUME	SAINTE-MARIE-DU-MONT		LE DORAT				
PLOERMEL		VALOGNES		LUXE				
PLOUBALAY				MANSLE				
PLOUESCAT				MIRAMONT DE GUYENNE				
PONTIVY				MONFLANQUIN				
REDON				MONPAZIER				
ROSTRENNEN				TRIE-SUR-BAISE				
THOUARS				VALENCE-SUR-BAISE				
VERTOU				VIC-FEZENSAC				
20	12	13	6	20	1	4		1

PROPRIÉTAIRES

01 Ecurie LUCK 1 699 035,5 € GAINS 34 VICTOIRES
02 Joël SECHE 1 635 583,61 € GAINS 63 VICTOIRES
03 Franck LEBLANC 1 565 908,07 € GAINS 25 VICTOIRES
04 Philippe ALLAIRE 1 403 652,04 € GAINS 32 VICTOIRES
05 Ecurie Jean Paul MARMION 1 313 825,46 € GAINS 88 VICTOIRES
06 Ecurie des CHARMES 1 255 591,75 € GAINS 71 VICTOIRES
07 Ecurie Marc SASSIER 1 217 385,9 € GAINS 45 VICTOIRES
08 Ecurie du HARAS D'ERABLE 1 201 710,85 € GAINS 60 VICTOIRES
09 Ecurie HUNTER VALLEY 1 200 545,31 € GAINS 53 VICTOIRES
10 Ecurie Jean Michel BAZIRE 1 151 811,92 € GAINS 16 VICTOIRES

11 Yvonne GUEDJ 1 085 008,75 € GAINS 31 VICTOIRES
12 Ecurie du DAMIER 1 072 867,78 € GAINS 55 VICTOIRES
13 Ecurie Thomas LEVESQUE 1 060 548,14 € GAINS 25 VICTOIRES
14 Ecurie WATCH BUY WIN 1 047 510,35 € GAINS 31 VICTOIRES
15 Yannick DESMET 1 036 998,04 € GAINS 57 VICTOIRES
16 Ecurie Thierry DUVALDESTIN 1 013 685,14 € GAINS 23 VICTOIRES
17 Ecurie CH. A. MARY 1 011 119,34 € GAINS 13 VICTOIRES
18 Ecurie QUICK STAR 960 706,5 € GAINS 61 VICTOIRES
19 Ecurie Jean-Pierre BARJON 928 484,96 € GAINS 41 VICTOIRES
20 Yannick Alain BRIAND 922 808,25 € GAINS 92 VICTOIRES

ÉLEVEURS

01 Jean Philippe DUBOIS 410 194,15 € GAINS 136 VICTOIRES
02 Ecurie des CHARMES 318 631,29 € GAINS 113 VICTOIRES
03 Rémi BOUCRET 261 375,6 € GAINS 93 VICTOIRES
04 Ecurie LUCK 204 858,01 € GAINS 35 VICTOIRES
05 Ecurie QUICK STAR 176 378,62 € GAINS 76 VICTOIRES
06 Ecurie CHAUNION 167 201,16 € GAINS 22 VICTOIRES
07 Marie-Annick SASSIER 164 011,71 € GAINS 46 VICTOIRES
08 Jean-Pierre DUBOIS 155 385,27 € GAINS 62 VICTOIRES
09 G.A.E.C. du PETIT BANVILLE 154 856,76 € GAINS 33 VICTOIRES
10 Christian BIGEON 154 616,08 € GAINS 49 VICTOIRES

11 Ecurie HUNTER VALLEY 146 158,00 € GAINS 42 VICTOIRES
12 Ecurie du HARAS D'ERABLE 143 669,46 € GAINS 52 VICTOIRES
13 Yvonne GUEDJ 143 468,33 € GAINS 35 VICTOIRES
14 Roger POJASEK 135 011,48 € GAINS 51 VICTOIRES
15 S.C.E.A. du BEAUMANOIR 132 289,79 € GAINS 33 VICTOIRES
16 Ecurie RIB 131 147,98 € GAINS 43 VICTOIRES
17 Ecurie Louis BAUDRON 124 620,68 € GAINS 52 VICTOIRES
18 Ecurie Jean Yves LECUYER 124 514,44 € GAINS 66 VICTOIRES
19 S.C.E.A. des BISSONS 123 606,15 € GAINS 33 VICTOIRES
20 Ecurie Thierry DUVALDESTIN 119 772,06 € GAINS 60 VICTOIRES

ENTRAÎNEURS*

01 Thierry DUVALDESTIN 5 376 175,00 € GAINS 235 VICTOIRES
02 Laurent Claude ABRIVARD 4 359 995,00 € GAINS 126 VICTOIRES
03 Sébastien Guarato 3 974 980,00 € GAINS 126 VICTOIRES
04 Jean-Michel BAZIRE 3 879 935,00 € GAINS 109 VICTOIRES
05 Mathieu MOTTIER 3 308 365,00 € GAINS 102 VICTOIRES
06 Franck LEBLANC 3 233 815,00 € GAINS 124 VICTOIRES
07 Marc SASSIER 2 817 420,00 € GAINS 103 VICTOIRES
08 Franck TERRY 2 659 795,00 € GAINS 140 VICTOIRES
09 Romain DERIEUX 2 430 465,00 € GAINS 120 VICTOIRES
10 Philippe ALLAIRE 2 229 295,00 € GAINS 48 VICTOIRES

11 Yannick HENRY 2 144 015,00 € GAINS 130 VICTOIRES
12 Hansen Erik BONDO 2 133 885,00 € GAINS 55 VICTOIRES
13 Jean-Michel BAUDOUIN 2 042 270,00 € GAINS 60 VICTOIRES
14 Clément THOMAIN 2 027 685,00 € GAINS 90 VICTOIRES
15 Mathieu ABRIVARD 2 021 275,00 € GAINS 75 VICTOIRES
16 Jean-Philippe MONCLIN 1 902 410,00 € GAINS 67 VICTOIRES
17 Jean Paul MARMION 1 877 535,00 € GAINS 87 VICTOIRES
18 Alain CHAVATTE 1 811 105,00 € GAINS 88 VICTOIRES
19 William BIGEON 1 765 895,00 € GAINS 47 VICTOIRES
20 Thomas LEVESQUE 1 735 245,00 € GAINS 51 VICTOIRES

* Gains pris par les chevaux entraînés



DRIVERS

01 Eric RAFFIN 292 VICTOIRES	05 Matthieu ABRIVARD 167 VICTOIRES	09 Romain DERIEUX 122 VICTOIRES	13 Gabriele GELORMINI 102 VICTOIRES	17 Théo DUVALDESTIN 85 VICTOIRES
02 Yoann LEBOURGEOIS 241 VICTOIRES	06 David THOMAIN 155 VICTOIRES	10 Mathieu MOTTIER 120 VICTOIRES	14 Alexandre ABRIVARD 101 VICTOIRES	18 Frédéric CLOZIER 76 VICTOIRES
03 Benjamin ROCHARD 196 VICTOIRES	07 Pierre Yves VERVA 129 VICTOIRES	11 Franck NIVARD 114 VICTOIRES	15 Franck OUVRIE 97 VICTOIRES	19 Christophe MARTENS 74 VICTOIRES
04 David BEKAERT 175 VICTOIRES	08 François LAGADEUC 126 VICTOIRES	12 Anthony BARRIER 110 VICTOIRES	16 Alexandre WIELS 89 VICTOIRES	20 Jean-Michel BAZIRE 73 VICTOIRES

JOCKEYS

01 Mathieu MOTTIER 86 VICTOIRES	05 Adrien LAMY 50 VICTOIRES	08 Alexandre ABRIVARD 30 VICTOIRES	11 Tamara MATHIAS-MAISONNETTE 25 VICTOIRES	14 Antonin ANDRE 20 VICTOIRES
02 Paul Philippe PLOQUIN 65 VICTOIRES	06 Victor SAUSSAYE 38 VICTOIRES	09 Clément FRECELLE 28 VICTOIRES	12 Alan GENDROT 24 VICTOIRES	15 AnthonyBARRIER 20 VICTOIRES
03 Benjamin ROCHARD 58 VICTOIRES	07 Guillaume MARTIN 33 VICTOIRES	10 Benjamin CHAUVE-LAFFAY 26 VICTOIRES	13 Damien BONNE 23 VICTOIRES	15 William DERSOIR-HABIB 20 VICTOIRES
04 Eric RAFFIN 55 VICTOIRES	08 Alexis COLLETTE 30 VICTOIRES	11 Marius DURVILLE 25 VICTOIRES	13 LilianBERTIN 23 VICTOIRES	16 Alexiane LEPAGE 19 VICTOIRES

CHEVAUX

	Nom	Attelé			Monté			Gains €	Total
		Cour.	Vict.	Pl.	Gains €	Cour.	Vict.	Pl.	Gains €
1^{er}	IDAO DE TILLARD	9	5	3	957 000	0	0	0	957 000
2^{ème}	GO ON BOY	9	1	7	561 400	0	0	0	561 400
3^{ème}	JUSHUA TREE	9	6	1	493 500	0	0	0	493 500
4^{ème}	LOMBOK JIEL	12	4	7	429 850	0	0	0	429 850
5^{ème}	LOVINO BELLO	9	4	4	425 000	0	0	0	425 000
6^{ème}	JEROBOAM D'ERABLE	4	0	2	3 600	9	6	2	413 680
7^{ème}	LEXIE DE BANVILLE	3	0	0	0	11	5	4	385 020
8^{ème}	KEEP GOING	14	4	7	379 800	0	0	0	379 800
9^{ème}	IDEALE DU CHENE	3	0	0	0	6	3	2	364 000
10^{ème}	HOKKAIDO JIEL	13	0	12	357400	0	0	0	357 400
11^{ème}	KELLY DE BANVILLE	1	0	0	0	13	4	7	346 500
12^{ème}	KRACK TIME ATOUT	11	3	5	343 900	0	0	0	343 900
13^{ème}	EMERAUDE DE BAIS	15	3	5	341 500	0	0	0	341 500
14^{ème}	KOCTEL DU DAIN	14	3	9	340 800	0	0	0	340 800
15^{ème}	JEAN BALTHAZAR	2	0	0	0	10	2	8	326 800
16^{ème}	INO DU LUPIN	14	8	4	317 850	0	0	0	317 850
17^{ème}	ESPERANZA IDOLE	0	0	0	0	2	1	0	315 000
18^{ème}	EDITION GEMA	0	0	0	0	13	4	8	313 600
19^{ème}	KYRIELLE DES VAUX	0	0	0	0	11	3	8	308 200
20^{ème}	LIZA JOSSELYN	12	6	3	306 050	0	0	0	306 050

Trot Attelé

Prix Ourasi – SWC 4 ans Finale (Vincennes)

27 janvier 2024

KRACK TIME ATOUT appartenant à M. Philippe BARBE
Entraîneur : Sébastien GUARATO
Jockey : P. Ph. PLOQUIN
Eleveur : S.C.E.A. du Beaumanoir
Réduction kilométrique : 1'12"1
2ème : KSAR - 3ème : KARLITO

Prix Bold Eagle – SWC 5 ans Finale (Vincennes)

27 janvier 2024

JUSHUA TREE appartenant à l'Ecurie Olmenhof
Entraîneur & Jockey : Jean-Michel BAZIRE
Eleveurs : M. Hugues ROUSSEAU et M. Jean TESTU
Réduction kilométrique : 1'12"3
2ème : DIMITRI FERM - 3ème : JUSTIN BOLD

Prix d'Amérique (Vincennes)

28 janvier 2024

IDAO DE TILLARD appartenant à M. Cyril SEVESTRE
Entraîneur : Thierry DUVALDESTIN
Jockey : Clément DUVALDESTIN
Eleveur : Ecurie Chaunion
Réduction kilométrique : 1'11"6
2ème : HOKKAIDO JIEL - 3ème : JOVIALITY (SWE)

Prix de France (Vincennes)

11 février 2024

IDAO DE TILLARD appartenant à M. Cyril SEVESTRE
Entraîneur : Thierry DUVALDESTIN
Jockey : Clément DUVALDESTIN
Eleveur : Ecurie Chaunion
Réduction kilométrique : 1'09"4
2ème : GO ON BOY - 3ème : AMPIA MEDE SM

Prix Comte Pierre de Montesson (Vincennes)

18 février 2024

LA JOYEUSE WICK appartenant à l'Ecurie Louis Baudron
Entraîneur : Louis BAUDRON
Jockey : Gwenn JUNOD
Eleveurs : Ecurie Louis Baudron et M. Martin MARKIEWICZ
Réduction kilométrique : 1'13"9
2ème : LOVINO BELLO - 3ème : LUCIANO MENUET

Prix de Paris (Vincennes)

25 février 2024

HUSSARD DU LANDRET appartenant à M. Benoît ROBIN
Entraîneur : Benoît ROBIN
Jockey : Yoann LEBOURGEOIS
Eleveur : M. Jean Joseph DANIEL
Réduction kilométrique : 1'11"9
2ème : INMAROSA - 3ème : HOOKER BERRY

Prix de Sélection (Vincennes)

2 mars 2024

IDAO DE TILLARD appartenant à M. Cyril SEVESTRE
Entraîneur : Thierry DUVALDESTIN
Jockey : Clément DUVALDESTIN
Eleveur : Ecurie Chaunion
Réduction kilométrique : 1'09"6
2ème : JULIET PAPA BRAVO - 3ème : IDYLLE SPEED

Critérium de Vitesse de la Côte d'Azur (Cagnes-sur-Mer)

10 mars 2024

VERNISSAGE GRIF appartenant à M. Gennaro RICCIO
Entraîneur & Jockey : Alessandro GOCCIADORO
Eleveur : Fonds de courses
Réduction kilométrique : 1'08"1
2ème : EMERAUDE DE BAIS - 3ème : GO ON BOY

Prix de l'Atlantique (Enghien)

20 avril 2024

HORSY DREAM appartenant à Ecurie du Closet
Entraîneur : Pierre BELLOCHE
Jockey : Eric RAFFIN
Eleveurs : M. Jean Marie DESCHAMPS et Ecurie du Closet
Réduction kilométrique : 1'10"2
2ème : HOHNECK - 3ème : ELVIS DU VALLON

Prix René Ballière (Vincennes)

23 juin 2024

HORSY DREAM appartenant à Ecurie du Closet
Entraîneur : Pierre BELLOCHE
Jockey : Eric RAFFIN
Eleveurs : M. Jean Marie DESCHAMPS et Ecurie du Closet
Réduction kilométrique : 1'09"2
2ème : IDAO DE TILLARD - 3ème : VIVID WISE AS

Prix Albert Viel (Prix Capucine) (Vincennes)

23 juin 2024

LOMBOK JIEL appartenant à l'Ecurie Luck
Entraîneur : Jean Luc DERSOIR
Jockey : Pierre Yves VERVA
Eleveur : Ecurie Luck
Réduction kilométrique : 1'12"0
2ème : LOULOU DE MYE - 3ème : LIZA JOSSELYN

Critérium des 3 Ans (Vincennes)

14 septembre 2024

LOVINO BELLO appartenant à Mme Sandrine ROBERT
Entraîneur : Jocelyn ROBERT
Jockey : Eric RAFFIN
Eleveur : M. Rémi BOUCRET
Réduction kilométrique : 1'13"1
2ème : LOMBOK JIEL - 3ème : LOTTA BOURBON

Critérium des 4 Ans (Vincennes)

14 septembre 2024

KEEP GOING appartenant à M. José DAVET
Entraîneur : Mathieu MOTTIER
Jockey : Eric RAFFIN
Eleveur : M. Jean-Philippe DUBOIS
Réduction kilométrique : 1'12"5
2ème : KOCTEL DU DAIN - 3ème : KSAR

Critérium des 5 Ans (Vincennes)

14 septembre 2024

JOSH POWER appartenant à l'Ecurie Bg Trot
Entraîneur & Jockey : Sébastien ERNAULT
Eleveurs : M. Jean-Pierre MARY, Mme Catherine MARY, M. Pierre-Emmanuel MARY et Mlle Mathilde Noëlle MARY
Réduction kilométrique : 1'11"8
2ème : JUSHUA TREE - 3ème : JUST LOVE YOU

Prix Ready Cash (Vincennes)

8 décembre 2024

LOVINO BELLO appartenant à Mme Sandrine ROBERT
Entraîneur : Jocelyn ROBERT
Jockey : Eric RAFFIN
Eleveur : M. Rémi BOUCRET
Réduction kilométrique : 1'11"6
2ème : FRANK GIO - 3ème : FIRST OF MIND

Critérium Continental – Amérique Races Q3 (Vincennes)

22 décembre 2024

KEEP GOING appartenant à M. José DAVET
Entraîneur & Jockey : Mathieu MOTTIER
Eleveur : M. Jean-Philippe DUBOIS
Réduction kilométrique : 1'09"7
2ème : EAST ASIA - 3ème : CROWN (USA)

Prix Tenor de Baune – Amérique Races Q4 (Vincennes)

22 décembre 2024

JUST LOVE YOU appartenant à Mme Michèle BLIARD
Entraîneur : Laurent Claude ABRIVARD
Jockey : Alexandre ABRIVARD
Eleveur : Mme Michèle BLIARD
Réduction kilométrique : 1'12"1
2ème : WORKING CLASS HERO - 3ème : JUSTIN BOLD

Trot Monté

Prix de Cornulier (Vincennes)

21 janvier 2024

ESPERANZA IDOLE appartenant à l'Ecurie Noël Langlois
Entraîneur : Noël LANGLOIS
Jockey : Jean Yann RICART
Eleveurs : MM. Serge LAROCHE et Frédéric LAROCHE
Réduction kilométrique : 1'12"3
2ème : HIRONDELLE DU RIB - 3ème : IDEALE DU CHENE

Prix de l'Île de France (Vincennes)

4 février 2024

GEISHA SPEED appartenant à M. Jean-Marie MONCLIN
Entraîneur : Jean-Philippe MONCLIN
Jockey : Anthony BARRIER
Eleveur : Mme Françoise TRIGUEL
Réduction kilométrique : 1'10"5
2ème : IDEALE DU CHENE - 3ème : GRANVILLAISE BLEUE

Prix des Centaures (Vincennes)

2 mars 2024

IDEALE DU CHENE appartenant à Mme Yvonne GUEDJ
Entraîneur : Julien LE MER
Jockey : Paul Philippe PLOQUIN
Eleveur : Mme Yvonne GUEDJ
Réduction kilométrique : 1'10"8
2ème : JEAN BALTHAZAR - 3ème : KALIF LANDIA

Prix du Président de la République (Vincennes)

23 juin 2024

KYRIELLE DES VAUX appartenant à M. Dominique GALLIENNE
Entraîneur : Charley MOTTIER
Jockey : Guillaume LENAIN
Eleveur : E.A.R.L. Blesel
Réduction kilométrique : 1'12"4
2ème : KELLY DE BANVILLE - 3ème : KIRCIE DE GUEZ

Prix d'Essai (Vincennes)

23 juin 2024

LEXIE DE BANVILLE appartenant à l'Ecurie Thomas Levesque
Entraîneur : Thomas LEVESQUE
Jockey : Adrien LAMY
Eleveurs : G.A.E.C. du Petit Banville et Ecurie Thomas Levesque
Réduction kilométrique : 1'13"2
2ème : LUTIN DES BORDES - 3ème : LITTLE ORELIE

Prix de Normandie (Vincennes)

23 juin 2024

JEROBOAM D'ERABLE appartenant à l'Ecurie du Haras d'Erable
Entraîneur : Clément THOMAIN
Jockey : Damien BONNE
Eleveur : Ecurie du Haras d'Erable
Réduction kilométrique : 1'11"9
2ème : JEAN BALTHAZAR - 3ème : J'AIME LE FOOT

Prix des Elites (Vincennes)

29 septembre 2024

KYT KAT appartenant à l'Ecurie des Pommiers
Entraîneur : Thomas LEVESQUE
Jockey : Camille LEVESQUE
Eleveur : Ecurie des Pommiers
Réduction kilométrique : 1'10"7
2ème : KALIF LANDIA - 3ème : KYRIELLE DES VAUX

Saint-Léger des Trotteurs (Caen)

12 octobre 2024

LITTLE ORELIE appartenant à M. Luc VANDERHAEGEN
Entraîneur & Jockey : Mathieu MOTTIER
Eleveur : E.A.R.L. Vanderhaegen
Réduction kilométrique : 1'12"3
2ème : LAMBADA DU GOUTIER - 3ème : LOVISSIME

Prix de Vincennes (Vincennes)

15 décembre 2024

LEXIE DE BANVILLE appartenant à Ecurie Thomas LEVESQUE
Entraîneur : Thomas LEVESQUE
Jockey : Adrien LAMY
Eleveurs : G.A.E.C. du Petit Banville et M. Thomas LEVESQUE
Réduction kilométrique : 1'13"2
2ème : LUTIN DES BORDES - 3ème : LISBONNE DRY

Prix Jag de Belouet – Cornulier Races Q1 (Vincennes)

15 décembre 2024

KALIF LANDIA appartenant à Ecurie Alexis GRIMAULT
Entraîneur : Alexis Philippe GRIMAULT
Jockey : Benjamin ROCHARD
Eleveur : M. Roland FOUCAULT
Réduction kilométrique : 1'12"3
2ème : KAPULA DE L'EPINE - 3ème : KAVIARISSIME

Prix Bilibili – Cornulier Races Q2 (Vincennes)

15 décembre 2024

JEZABELLE BIE appartenant à M. Jean Philippe IZZO
Entraîneur : Mickaël IZZO
Jockey : Paul Philippe PLOQUIN
Eleveurs : M. Jean Philippe IZZO, Mme Martine BOUNIEUX et M. Jean Pierre ENSCH
Réduction kilométrique : 1'11"7
2ème : JOUMBA DE GUEZ - 3ème : JASMINE DE VAU



PAYS		ALLOCATIONS OFFERTES (€)	NOMBRE DE COURSES	ALLOCATIONS MOYENNES / COURSE (€)	CHEVAUX AYANT COURU	ALLOCATIONS/ CHEVAL AYANT COURU (€)	ENJEUX (€)
Austria		1 217 820	512	2 379	661	1842	2 571 593
Belgium		2 819 080	775	3 638	1 171	2407	
Czech Rep.		186 736	134	1 394	172	1086	110 430
Denmark		7 535 392	1 781	4 231	1 967	3831	
Estonia		81 753	68	1 202	73	1120	3 099 249
Finland	WB	15 950 989	2 782	5 734	3 374	4728	
Finland	CB	8 361 231	1 872	4 466	1 671	5 004	
France		258 101 000	11 109	23 234	16 177	15955	4 829 100 000
Germany		4 871 451	1 188	4 101	1659	2936	14 486 584
Great Britain		386 522	87	4 443	99	3904	
Hungary		680 966	333	2 045	340	2003	10 439 159
Ireland		687 180	155	4 433	96	7158	1 003 000
Italy		44 535 260	6 026	7 391	5 742	7756	
Lithuania		39 010	51	765	59	661	
Malta		410 140	455	901	722	568	622 505
Netherlands		2 504 570	547	4 579	883	2836	21 725 037
Norway	WB	11 075 200	1 711	6 473	1 948	5685	
Norway	CB	8 621 312	1 504	5 732	1 578	5 463	
Serbia		166 131	236	704	329	505	
Slovenia		240 097	134	1 792	144	1667	3 507
Spain		2 361 922	1 522	1 552	912	2590	2 173 330
Sweden	WB	74 620 000	6 589	11 325	9 095	8205	995 000 000
Sweden	CB	9 253 715	996	9 291	1 548	5 978	
Switzerland		1 544 000	167	9 246	185	8346	
		430 015 219	36 362		45 808		







SUIVEZ-NOUS SUR

